









p	b	d	z	g
pa ぱ	ba ば	da だ	za ざ	ga が
pi ぴ	bi び	zi (ji) ぢ	zi (ji) じ	gi ぎ
pu ぷ	bu ぶ	zu づ	zu ず	gu ぐ
pe ぺ	be べ	de で	ze ぜ	ge げ
po ぽ	bo ぼ	do ど	zo ぞ	go ご

py	by	zy	zy	gy
pya ぴゃ	bya びゃ	zya (ja) ぢゃ	zya (ja) じゃ	gya ぎゃ
pyu ぴゅ	byu びゅ	zyu (ju) ぢゅ	zyu (ju) じゅ	gyu ぎゅ
pyo ぴょ	byo びょ	zyo (jo) ぢょ	zyo (jo) じょ	gyo ぎょ

ry	my	hy	ny	ty	sy	ky
rya りゃ	mya みゃ	hya ひゃ	nya にゃ	tya (cha) ちゃ	sya (sha) しゃ	kya きゃ
ryu りゅ	myu みゅ	hyu ひゅ	nyu にゅ	tyu (chu) ちゅ	syu (shu) しゅ	kyu きゅ
ryo りょ	myo みょ	hyo ひょ	nyo にょ	tyo (cho) ちょ	syo (sho) しょ	kyo きょ

N * n	W * w
    ほん hon	    わに wani

「のばす音」のきまり  
 のばす音は、母音 (aiueo) の上に「へ」または、「ー」をつけて書く。  
 例) お母さん → okâsan しんごう → singô

小さい「ゃ」「ゅ」「ょ」のきまり  
 小さい「ゃ」「ゅ」「ょ」は、真ん中に「y」を入れた3文字で書く。  
 例) ちやわん → tyawan きゅうり → kyûri

小さい「っ」のきまり  
 小さい「っ」は、次の音のはじめの文字を2回書く。  
 例) しっぽ → sippo きて → kitte

「ん」と読む「n」のきまり  
 「ん」は「n」の1字であらわすが、な行とまちがえないように、「ん」で区切ることもある。  
 例) ○ kon'ya → こんや × konya → こにゃ  
 ○ kin'yôbi → きんようび × kinyôbi → きにょうび

名前や地名のきまり  
 名前や地名を書くとき、はじめの文字を大文字で書く。  
 例) すずき だいすけ → Suzuki Daisuke  
 ほっかいどう → Hokkaidô