

あるふあべっと
アルファベット F

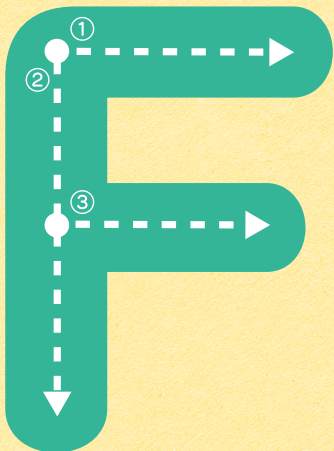
が	なまえ
つ	
に	
ぎ	

おうちのかたへ
Fの「フ」は、上の歯で下くちびるをかみながら、息をはいて発音します。「ねこが怒ったときの『フツツ』という音に似ているよ」とたとえてあげてもよいでしょう。難しい発音も繰り返し聞かせて、まねをさせてみましょう。


※ 実際のドリルでは、付属のCD・アプリの音声を聞きながら取り組みます。
ここでは、CDの代わりにお子さまに読み聞かせてあげてください。


① おとを きいて ゆびで なぞりましょう。

CD 15




かえる





フ (えふ)



フ (ふ)

frog
フラグ (ふらく)

② リズムに のって れんしゅうしましょう。

CD 16

うまく いえたら えに いろを ぬりましょう。

A B C D E F G H I J K L M N O P Q R S T U V W X Y Z

新興出版社啓林館 ちびむすドリル スペシャルコラボ企画

幼児向け
ドリル
おうちレッスン

小学校入学前に必要な資質・能力が身につく構成!

少しだけ「できる子」になるための要素をプラス!



おうちレッスン

or 教科書びったりテスト

検索

おうちレッスン
公式サイトは
こちら



家庭学習の定番!
通信教育より断然安い!
教科書びったりテスト
公式サイトはこちら

