



●折りたたみ卓上カレンダー


<作り方>

- 1) グレーの直線を
①→②の順に山折りする。
- 2) 「差し込む」と
書いてある部分を
反対側の端に差し込む

(C) ハッピーカレンダー http://happyprintable.com



				土用の丑の日		
	27 先勝	28 友引	29 先負	30 仏滅	31 大安	
	20 大安	21 赤口	22 先勝	23 友引	24 先負	25 仏滅
	13 仏滅	14 大安	15 赤口	16 先勝	17 友引	18 先負
	6 先負	7 仏滅	8 大安	9 赤口	10 先勝	11 友引
			1 仏滅	2 大安	3 赤口	4 先勝
Sun	Mon	Tue	Wed	Thu	Fri	Sat



July, 2014

7

8



August, 2014

Sun	Mon	Tue	Wed	Thu	Fri	Sat
					1 赤口	2 先勝
3 友引	4 先負	5 仏滅	6 大安	7 赤口	8 先勝	9 友引
10 先負	11 仏滅	12 大安	13 赤口	14 先勝 <small>立秋</small>	15 友引	16 先負
17 仏滅	18 大安	19 赤口	20 先勝	21 友引	22 先負 <small>終戦記念日</small>	23 仏滅
24 大安	25 友引	26 先負	27 仏滅	28 大安	29 赤口	30 先勝
31 友引						



(C) ハッピーカレンダー http://happyprintable.com