

●折りたたみ卓上カレンダー

<作り方>

- 1) グレーの直線を  
①→②の順に山折りする。
- 2) 「差し込む」と  
書いてある部分を  
反対側の端に差し込む

このカレンダーはウェブサイトで無料ダウンロードできます。  
(C) ハッピーカレンダー <http://happyprintable.com>

# 1



## January, 2016


Mon	Tue	Wed	Thu	Fri	Sat	Sun
				1 友引 <small>元日</small>	2 先負	3 仏滅
4 大安	5 赤口	6 先勝	7 友引 <small>七草の日</small>	8 先負	9 仏滅	10 赤口
11 先勝 <small>成人の日 鏡開き</small>	12 友引	13 先負	14 仏滅	15 大安	16 赤口	17 先勝
18 友引	19 先負	20 仏滅	21 大安	22 赤口	23 先勝	24 友引
25 先負	26 仏滅	27 大安	28 赤口	29 先勝	30 友引	31 先負




(C) ハッピーカレンダー <http://happyprintable.com>




② 山折り

# 2



## February, 2016


Mon	Tue	Wed	Thu	Fri	Sat	Sun
1 仏滅	2 大安	3 赤口 <small>節分</small>	4 先勝	5 友引	6 先負	7 仏滅
8 先勝	9 友引	10 先負	11 仏滅 <small>建国記念の日</small>	12 大安	13 赤口	14 先勝 <small>バレンタインデー</small>
15 友引	16 先負	17 仏滅	18 大安	19 赤口	20 先勝	21 友引
22 先負	23 仏滅	24 大安	25 赤口	26 先勝	27 友引	28 先負
29 仏滅						

(C) ハッピーカレンダー <http://happyprintable.com>



② 山折り

# 3



## March, 2016

Mon	Tue	Wed	Thu	Fri	Sat	Sun
	1 大安	2 赤口	3 先勝 <small>ひな祭り</small>	4 友引	5 先負	6 仏滅
7 大安	8 赤口	9 友引	10 先負	11 仏滅	12 大安	13 赤口
14 先勝 <small>ホワイトデー</small>	15 友引	16 先負	17 仏滅	18 大安	19 赤口	20 先勝 <small>春分の日</small>
21 友引 <small>振替休日</small>	22 先負	23 仏滅	24 大安	25 赤口	26 先勝	27 友引
28 先負	29 仏滅	30 大安	31 赤口			

(C) ハッピーカレンダー <http://happyprintable.com>

② 山折り

①  
山折り

①  
山折り

↓ 差し込む ↓