

② 山折り

●折りたたみ卓上カレンダー

<作り方>

1) グレーの直線を

①→②の順に山折りする。

2) 「差し込む」と

書いてある部分を

反対側の端に差し込む

↑ 差し込む ↑

2 February

S M T W T F S
1 2 3 4 5 6
7 8 9 10 11 12 13
14 15 16 17 18 19 20
21 22 23 24 25 26 27
28 29

先負 先勝 赤口 大安 友引 仏滅

24 25 26 27 28 29 30

先勝 先負 赤口 大安 友引 仏滅

17 18 19 20 21 22 23

先勝 先負 赤口 大安 友引 仏滅

10 11 12 13 14 15 16

先勝 先負 赤口 大安 友引 仏滅

3 4 5 6 7 8 9

先勝 先負 赤口 大安 友引 仏滅

27 28 29 30 31

先勝 先負 赤口 大安 友引 仏滅

Sun Mon Tue Wed Thu Fri Sat

2016 H28

1

② 山折り

2016 H28

2

Sun Mon Tue Wed Thu Fri Sat

31 1 2 3 4 5 6

先勝 先負 赤口 大安 友引 仏滅

7 8 9 10 11 12 13

先勝 先負 赤口 大安 友引 仏滅

14 15 16 17 18 19 20

先勝 先負 赤口 大安 友引 仏滅

21 22 23 24 25 26 27

先勝 先負 赤口 大安 友引 仏滅

28 29 30 31

先勝 先負 赤口 大安 友引 仏滅

3 March

S M T W T F S
1 2 3 4 5
6 7 8 9 10 11 12
13 14 15 16 17 18 19
20 21 22 23 24 25 26
27 28 29 30 31

② 山折り

① 山折り

① 山折り

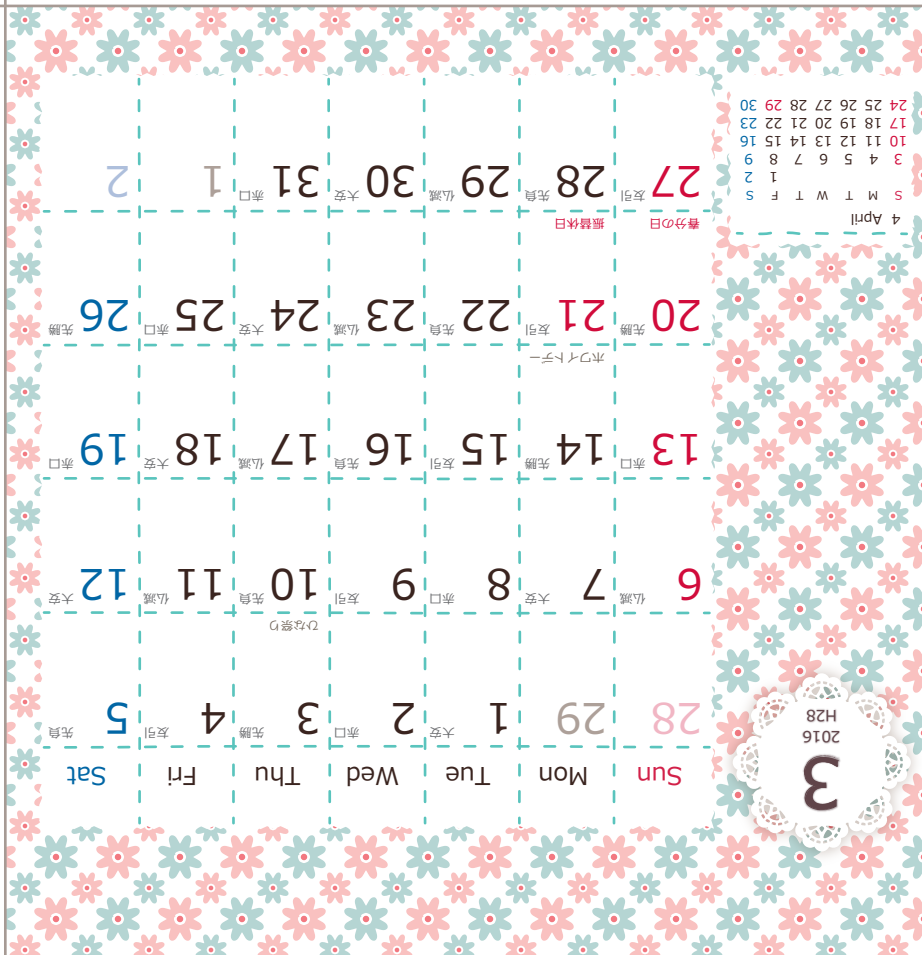
↑ 差しこむ ↑

② 山折り

●折りたたみ卓上カレンダー

<作り方>

- 1) グレーの直線を
①→②の順に山折りする。
- 2) 「差し込む」と
書いてある部分を
反対側の端に差し込む



② 山折り



② 山折り

① 山折り

① 山折り

↑ 差し込む ↑

② 山折り

●折りたたみ卓上カレンダー

<作り方>

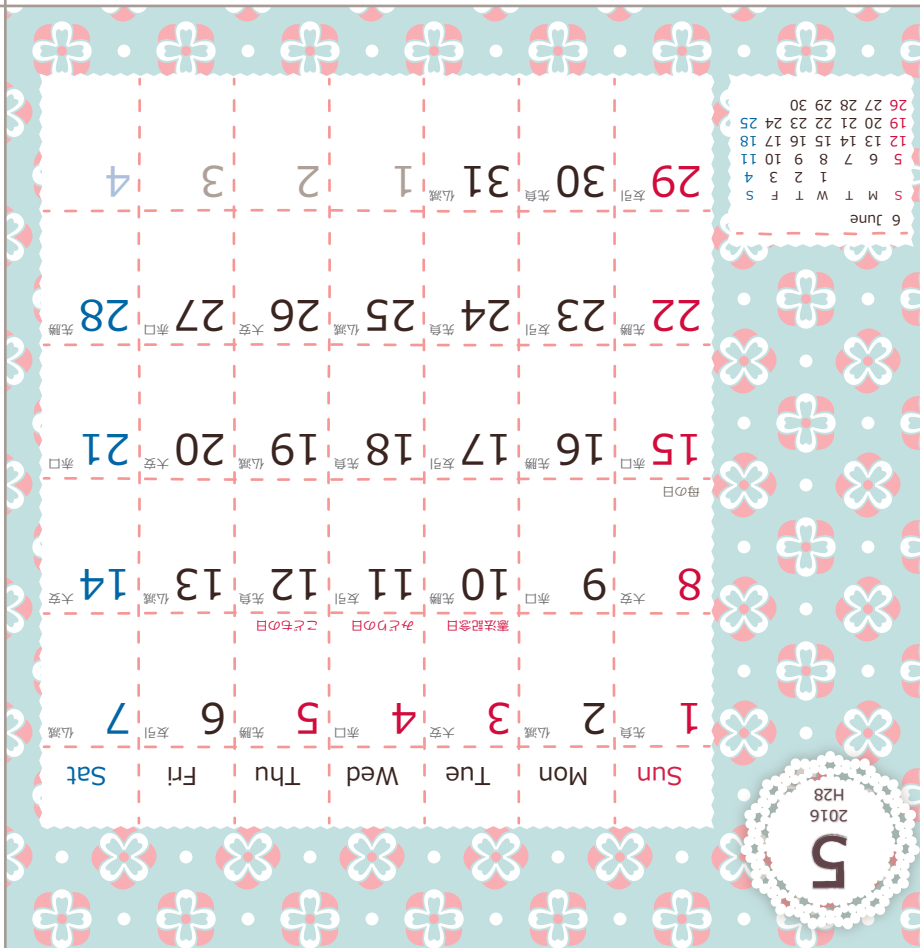
1) グレーの直線を

①→②の順に山折りする。

2) 「差し込む」と

書いてある部分を

反対側の端に差し込む



② 山折り



② 山折り

① 山折り

① 山折り

↑ 差しこむ ↑

●折りたたみ卓上カレンダー
<作り方>

- 1) グレーの直線を
①→②の順に山折りする。
- 2) 「差し込む」と
書いてある部分を
反対側の端に差し込む

8 August

31	先負	1	2	3	4	5	6
24	友引	25	先勝	26	先勝	27	大安
17	先勝	18	友引	19	先勝	20	先勝
10	先勝	11	先勝	12	友引	13	先勝
3	先負	4	先勝	5	先勝	6	先勝
26	Sun	27	Mon	28	Tue	29	Wed
2	友引	1	Fri	30	Thu	31	Sat

2016 H28 7

8 2016 H28

Sun	Mon	Tue	Wed	Thu	Fri	Sat
31	1 先勝	2 大安	3 先勝	4 友引	5 先負	6 先勝
7	8 先勝	9 先勝	10 友引	11 先負	12 先勝	13 大安
14 立秋 赤口	15 先勝	16 友引	17 先負	18 山の日 先勝	19 大安	20 赤口
21 先勝	22 終戦記念日 友引	23 先勝	24 先勝	25 大安	26 赤口	27 先勝
28 友引	29 先負	30 先勝	31 大安	1	2	3

9 September

S	M	T	W	T	F	S
	1	2	3			
4	5	6	7	8	9	10
11	12	13	14	15	16	17
18	19	20	21	22	23	24
25	26	27	28	29	30	

↑ 差しこむ ↑

② 山折り

●折りたたみ卓上カレンダー

<作り方>

1) グレーの直線を

①→②の順に山折りする。

2) 「差し込む」と

書いてある部分を

反対側の端に差し込む



② 山折り



② 山折り

① 山折り

① 山折り

↑ 差しこむ ↑

② 山折り

●折りたたみ卓上カレンダー

<作り方>

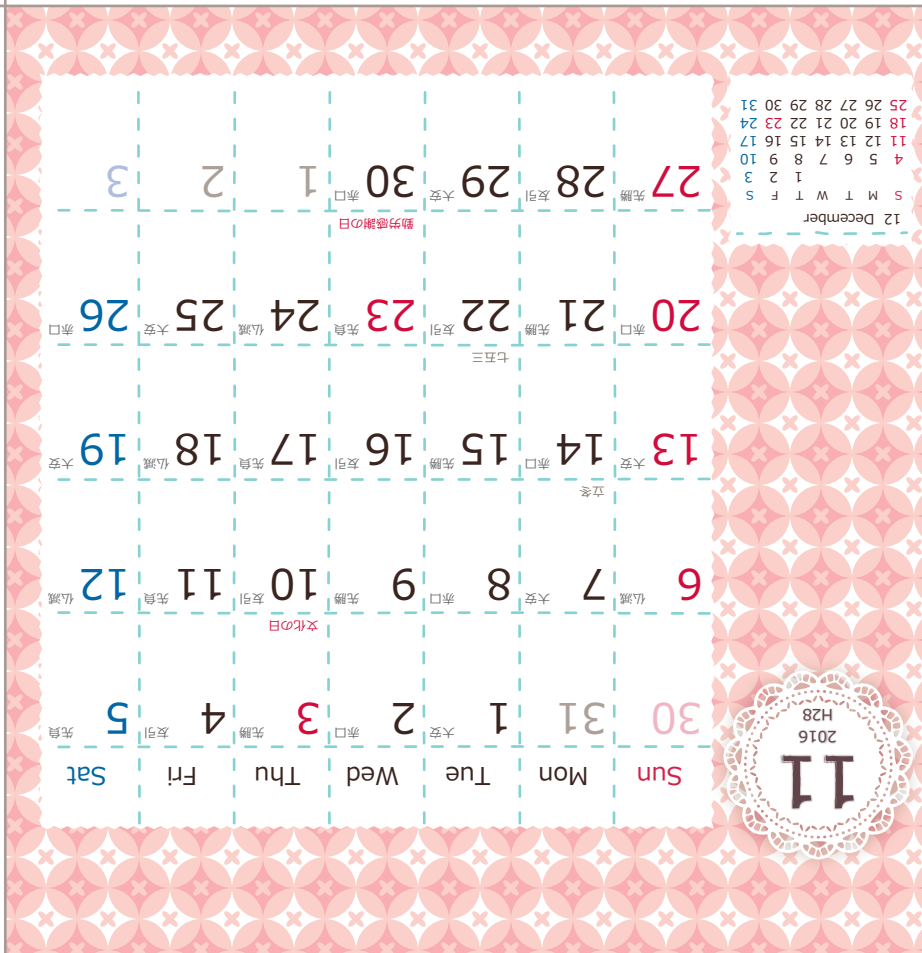
1) グレーの直線を

①→②の順に山折りする。

2) 「差し込む」と

書いてある部分を

反対側の端に差し込む



② 山折り



② 山折り

① 山折り

① 山折り

●折りたたみ卓上カレンダー

<作り方>

1) グレーの直線を

①→②の順に山折りする。

2) 「差し込む」と

書いてある部分を

反対側の端に差し込む

26	27	28	29	30	31	先負
25	24	23	22	21	20	先負
18	17	16	15	14	13	先負
11	10	9	8	7	6	先負
4	3	2	1	31	30	29

2017 H29 1

2	3	4	5	6	7	8
11	10	9	8	7	6	5
18	17	16	15	14	13	12
25	24	23	22	21	20	19
4	3	2	1	31	30	29

2017 H29 2

↑ 差し込む ↑

② 山折り

●折りたたみ卓上カレンダー

<作り方>

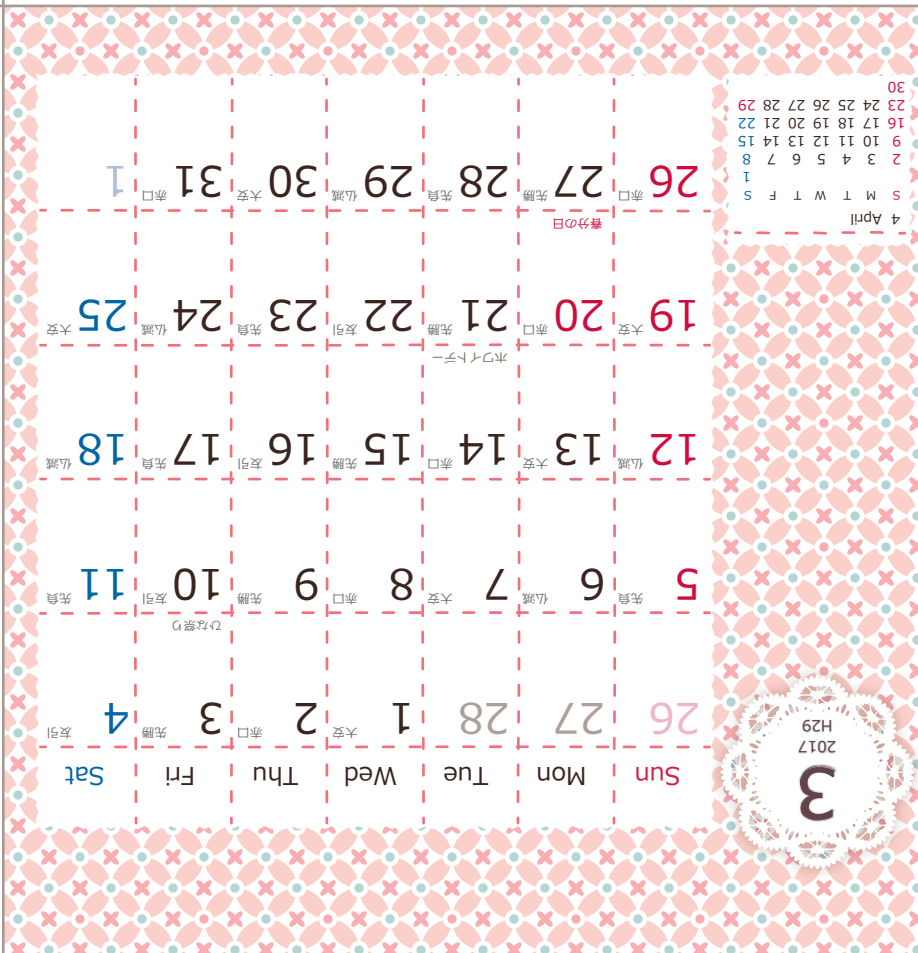
1) グレーの直線を

①→②の順に山折りする。

2) 「差し込む」と

書いてある部分を

反対側の端に差し込む



② 山折り

① 山折り

① 山折り