

↑ 差しこむ ↑

●折りたたみ卓上カレンダー

<作り方>


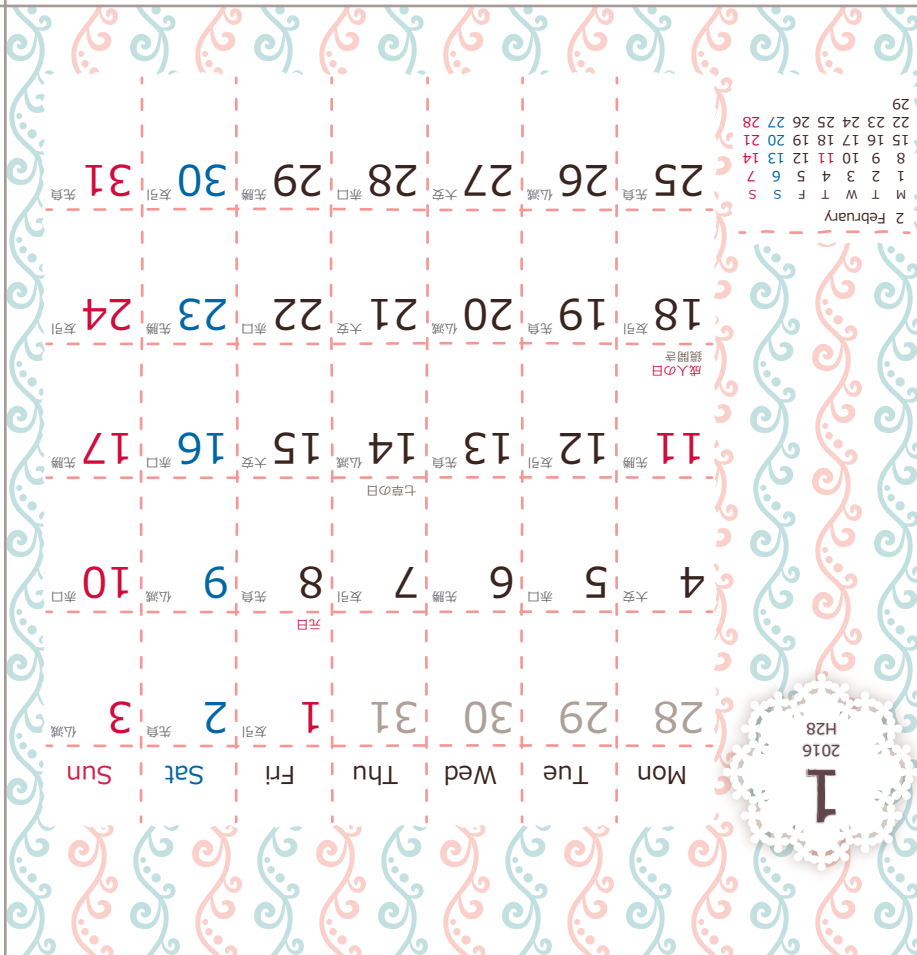
1) グレーの直線を

①→②の順に山折りする。

2) 「差し込む」と

書いてある部分を

反対側の端に差し込む



↑ 差しこむ ↑

② 山折り

●折りたたみ卓上カレンダー

<作り方>

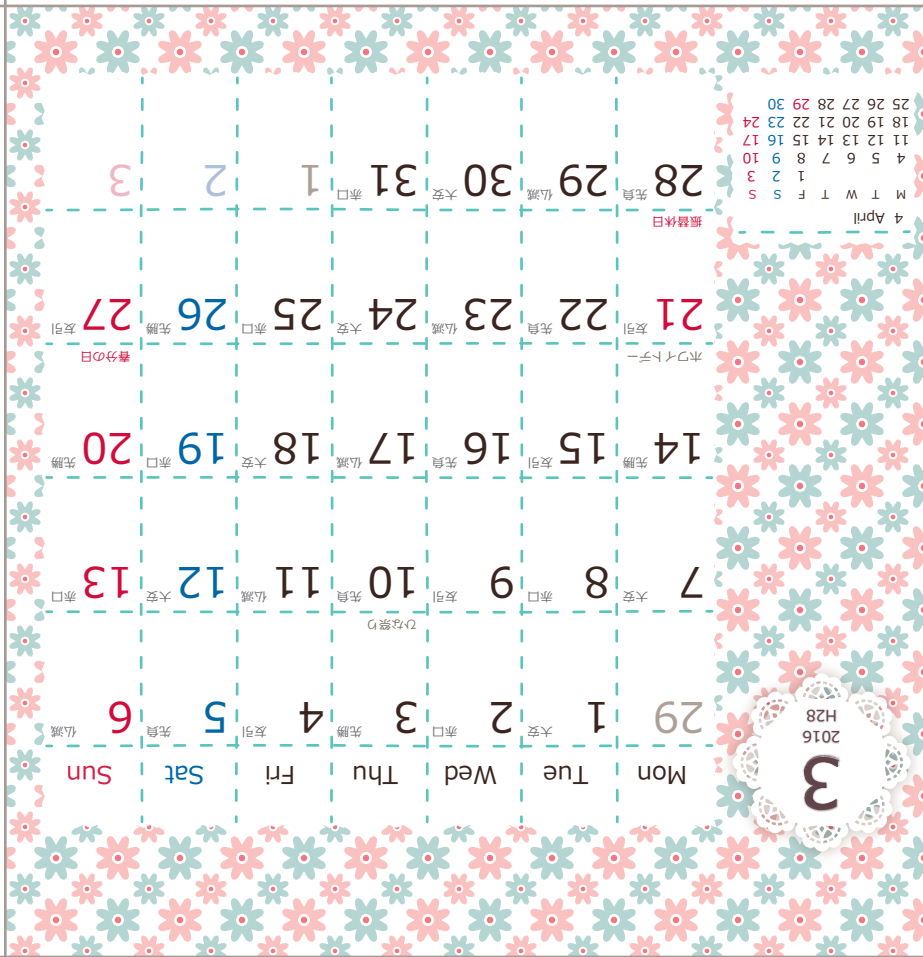
1) グレーの直線を

①→②の順に山折りする。

2) 「差し込む」と

書いてある部分を

反対側の端に差し込む



② 山折り



② 山折り

① 山折り

① 山折り

↑ 差し込む ↑

② 山折り

●折りたたみ卓上カレンダー

<作り方>

1) グレーの直線を

①→②の順に山折りする。

2) 「差し込む」と

書いてある部分を

反対側の端に差し込む

6 June
M T W T F S S
1 2 3 4 5
6 7 8 9 10 11 12
13 14 15 16 17 18 19
20 21 22 23 24 25 26
27 28 29 30

2016 H28
5

30 先負 仏滅 1 2 3 4 5
23 先負 24 先負 仏滅 25 先負 26 大安 27 赤口 28 先勝 29 先引

16 先勝 17 先引 18 先負 19 仏滅 20 大安 21 赤口 22 先勝

9 赤口 10 先勝 11 先負 12 先負 13 仏滅 14 大安 15 赤口
憲法記念日 子どもの日 母の日

2 仏滅 3 大安 4 大安 5 赤口 6 先勝 7 先引 8 大安

25 Mon 26 Tue 27 Wed 28 Thu 29 Fri 30 Sat 1 Sun
先負

② 山折り

2016 H28
6

30 Mon 31 Tue 1 Wed 2 Thu 3 Fri 4 Sat 5 Sun
先負 赤口 先勝 友引 大安

9 赤口 7 先勝 8 友引 6 先負 10 仏滅 11 大安 12 赤口
衣がえ

13 先勝 14 友引 15 先負 16 仏滅 17 大安 18 赤口 19 先勝
入梅

20 友引 21 先負 22 仏滅 23 大安 24 赤口 25 先勝 26 友引
父の日

27 先負 28 仏滅 29 大安 30 赤口 1 2 3
夏至

7 July
M T W T F S S
1 2 3
4 5 6 7 8 9 10
11 12 13 14 15 16 17
18 19 20 21 22 23 24
25 26 27 28 29 30 31

② 山折り

① 山折り

① 山折り

↑ 差しこむ ↑

② 山折り

●折りたたみ卓上カレンダー

<作り方>

1) グレーの直線を

①→②の順に山折りする。

2) 「差し込む」と

書いてある部分を

反対側の端に差し込む

② 山折り

② 山折り

① 山折り

① 山折り

↑ 差しこむ ↑

② 山折り

●折りたたみ卓上カレンダー

<作り方>

1) グレーの直線を

①→②の順に山折りする。

2) 「差し込む」と

書いてある部分を

反対側の端に差し込む

10 October

31	30	29	28	27	26	25	24	23	22	21	20	19	18	17	16	15	14	13	12	11	10	9	8	7	6	5	4	3	2	1	31	30	29
M	T	W	T	F	S	S																											

10 October

2016 H28 6

② 山折り

10

2016 H28

Mon	Tue	Wed	Thu	Fri	Sat	Sun
26	27	28	29	30	1	2
3	4	5	6	7	8	9
10	11	12	13	14	15	16
17	18	19	20	21	22	23
24	25	26	27	28	29	30
31	1	2	3	4	5	6

11 November

M T W T F S S

1 2 3 4 5 6

7 8 9 10 11 12 13

14 15 16 17 18 19 20

21 22 23 24 25 26 27

28 29 30

ハロウィン

② 山折り

① 山折り

① 山折り

↑ 差しこむ ↑

② 山折り

●折りたたみ卓上カレンダー

<作り方>

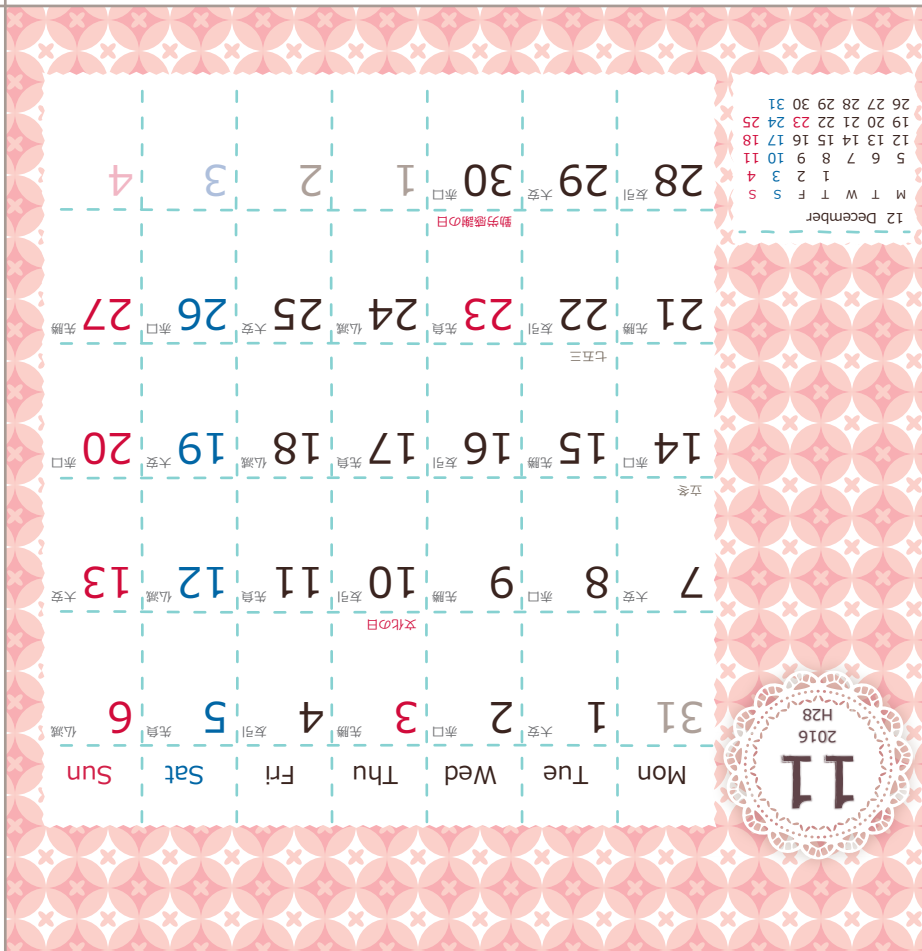
1) グレーの直線を

①→②の順に山折りする。

2) 「差し込む」と

書いてある部分を

反対側の端に差し込む



② 山折り



② 山折り

① 山折り

① 山折り

↑ 差しこむ ↑

② 山折り

●折りたたみ卓上カレンダー

<作り方>

1) グレーの直線を

①→②の順に山折りする。

2) 「差し込む」と

書いてある部分を

反対側の端に差し込む

2 February

27 28
20 21 22 23 24 25 26
13 14 15 16 17 18 19
6 7 8 9 10 11 12
1 2 3 4 5
M T W T F S S
先負 先勝 先負 先勝 先負 先勝 先負

30 31 30
先負 先勝 先負 先勝 先負 先勝 先負

23 24 25 26 27 28 29
先勝 先勝 先勝 先勝 先勝 先勝 先勝

16 17 18 19 20 21 22
先勝 先勝 先勝 先勝 先勝 先勝 先勝

9 10 11 12 13 14 15
先勝 先勝 先勝 先勝 先勝 先勝 先勝

2 3 4 5 6 7 8
先勝 先勝 先勝 先勝 先勝 先勝 先勝

26 27 28 29 30 31 1
先勝 先勝 先勝 先勝 先勝 先勝 先勝

Mon Tue Wed Thu Fri Sat Sun

2017 H29 1

② 山折り

2017 H29 2

Mon Tue Wed Thu Fri Sat Sun

30 31 1 2 3 4 5
先勝 先勝 先勝 先勝 先勝 先勝 先勝

9 7 8 6 10 11 12
先勝 先勝 先勝 先勝 先勝 先勝 先勝

13 14 15 16 17 18 19
先勝 先勝 先勝 先勝 先勝 先勝 先勝

20 21 22 23 24 25 26
先勝 先勝 先勝 先勝 先勝 先勝 先勝

27 28 1 2 3 4 5
先勝 先勝 先勝 先勝 先勝 先勝 先勝

3 March

M T W T F S S
1 2 3 4 5
6 7 8 9 10 11 12
13 14 15 16 17 18 19
20 21 22 23 24 25 26
27 28 29 30 31

② 山折り

① 山折り

① 山折り

↑ 差しこむ ↑

② 山折り

●折りたたみ卓上カレンダー

<作り方>

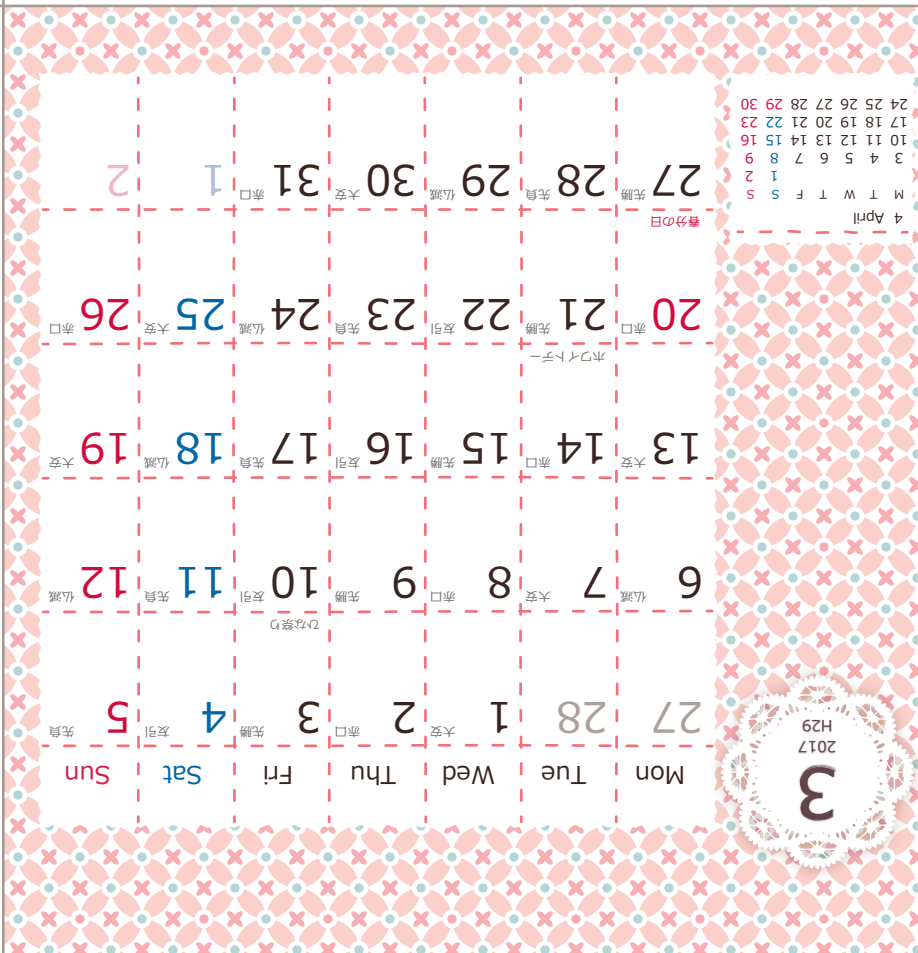
1) グレーの直線を

①→②の順に山折りする。

2) 「差し込む」と

書いてある部分を

反対側の端に差し込む



② 山折り

① 山折り

① 山折り

② 山折り