

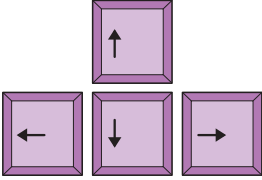





⑥		・バックスペースキー	カーソルの前（左）にある文字を消す。
⑦		・デリートキー	・カーソルの後ろ（右）にある文字を消す。 ・選択した文字を消す。
⑧		・やじるし矢印キー ・方向キー	カーソルを矢印の方向に1スペース分または1行分移動する。
⑨		・テンキー	数字を入力する。

こんなことで困ったときは

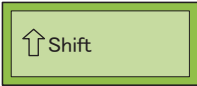


テンキーで数字を入力できない

● ナムロックランプが消えていませんか？

⑩	 	・ナムロックキー ・ナムロックランプ	ナムロックキーを押す。 ⇒ ナムロックランプが点灯すると数字が入力できる。
---	---	-----------------------	--

小文字を入力したいのに大文字が出てしまう

● キャプスロックランプがついていませんか？

⑪	  	シフトキー キャプスロックキー キャプスロックランプ	Shiftキーを押しながら、Caps Lockキーを押す。 ⇒ キャプスロックランプが消えると、小文字が入力できる。
---	---	----------------------------------	---