



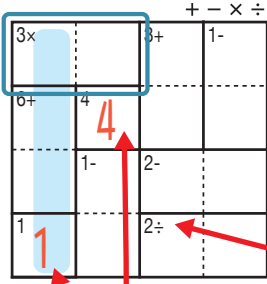
# けん 検ロジ し そく ざん レベル 四則算 Lv3(1)

なまえ  
名前

あそび方

タテ・ヨコの列に1~4までの数字を一度ずつ使い、マスに数字をうめていくパズルです。  
四則算(たし算、ひき算、かけ算、わり算のどれか)の答えが、ブロックの左上の数になるように、マスに数字を書きます。

れい例



1マスだけのブロックは  
左上の数そのまま書く。

で囲んだブロックは、左上に「3×」とあるので、かけると答えが3になる数字、 $3 \times 1$  か  $1 \times 3$  が入ります。ここでは、左側タテの列の一番下のマスで1がもう使われているので、 $3 \times 1$  が正解です。

左上に「2÷」とあるので、このブロックはわりと答えが2になる数字が入る。他のブロックと同じように、左上の「+-x÷」の記号にしたがって計算する。

このマスで1が使われている。



同じ列で、同じ数字を2回は使えないから、このマスは3になる。

+-x÷

6× 2	1- 1	8+ 3	4
3	2	3- 4	1
8+ 4	3	1	6× 2
1	2÷ 4	2	3

©Conceptis Puzzles

13310000102

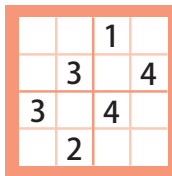
コンセプトス パズル

& ちびむすドリル コラボ企画

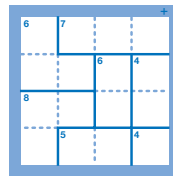
コンセプトスの算数パズル

世界一番人気のロジックパズルを無料ダウンロード。

小さな  
お子さんにも!



ミニナンプレ



検ロジ

コンセプトスの  
パズルアプリを  
チェックしよう!



四則演算が  
楽しいパズルに!

