

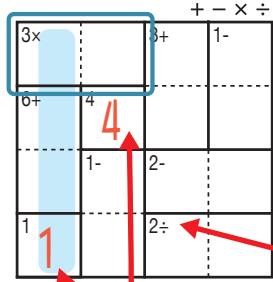
けん 検ロジ し そく ざん レベル 四則算 Lv1 (1)

なまえ
名前

あそ び方

タテ・ヨコの列に1~4までの数字を一度ずつ使い、マスに数字をうめていくパズルです。
四則算(たし算、ひき算、かけ算、わり算のどれか)の答えが、ブロックの左上の数になるように、マスに数字を書きます。

れい 例



1マスだけのブロックは
左上の数をそのまま書く。

で囲んだブロックは、左上に「3×」とあるので、かけると答えが3になる数字、 3×1 か 1×3 が入ります。ここでは、左側タテの

列の一番下のマスで1がもう使われているので、 3×1 が正解です。

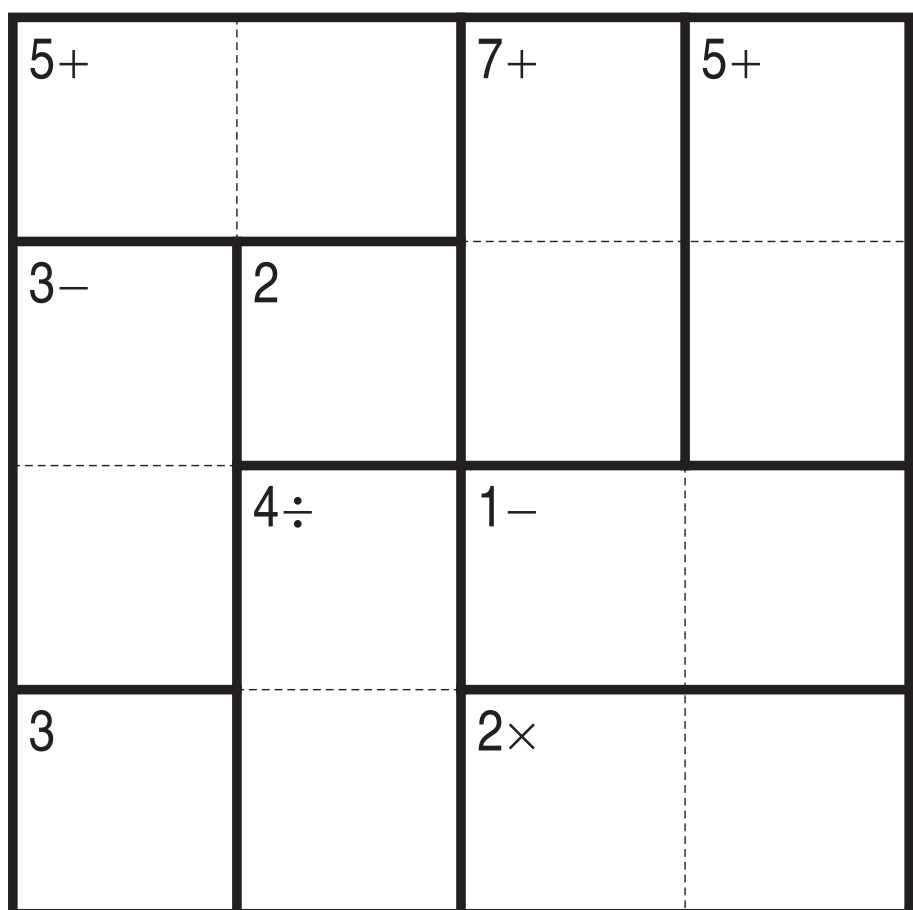


左上に「2÷」とあるので、このブロックは
わると答えが2になる数字が入る。
他のブロックも同じように、左上の
「+-x÷」の記号にしたがって計算する。

このマス
で1が
使われて
いる。

同じ列で、同じ数字
を2回は使えない
から、このマスは
3になる。

+-x÷



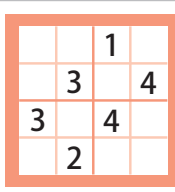
©Conceptis Puzzles 1331000007

コンセプトス パズル

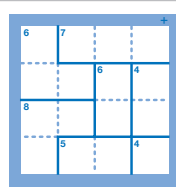
& ちびむすドリル コラボ企画

コンセプトスの算数パズル
世界一番人気のロジックパズルを無料ダウンロード。

小さな
お子さんにも!



ミニナンプレ



検ロジ

コンセプトスの
パズルアプリを
チェックしよう!



四則演算が
楽しいパズルに!

