

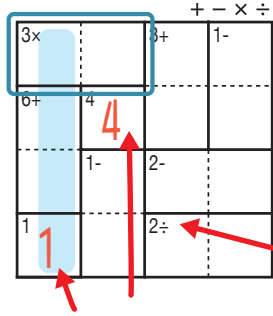
# けん しそくざん レベル 検ロジ 四則算 Lv1 (1)

なまえ  
名前

あそび方

タテ・ヨコの列に1~4までの数字を一度ずつ使い、マスに数字をうめていくパズルです。  
四則算(たし算、ひき算、かけ算、わり算のどれか)の答えが、ブロックの左上の数になるように、マスに数字を書きます。

れい例

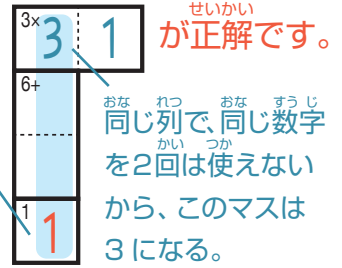


1マスだけのブロックは  
左上の数をそのまま書く。

で囲んだブロックは、左上に「3×」とあるので、かけると答えが3  
になる数字、 $\begin{matrix} 3 \times & 3 & 1 \\ 3 & 1 & \end{matrix}$  が 入ります。ここでは、左側タテの  
列の一番下のマスで1がもう使われているので、 $\begin{matrix} 3 \times & 3 & 1 \\ 6 + & & \\ & & 1 \end{matrix}$  が正解です。

左上に「2÷」とあるので、このブロックは  
わると答えが2になる数字が入る。  
他のブロックも同じように、左上の  
「+-×÷」の記号にしたがって計算する。

このマス  
で1が  
使われて  
いる。



+-×÷

5+	2	3	7+	4	5+	1
3-	1	2	2	3	3	4
	4	4÷	1	1-	2	3
3	3	4	2×	1	2	2

©Conceptis Puzzles

1331000007

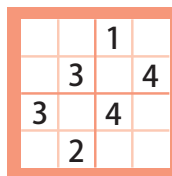
## コンセプトス パズル

& ちびむすドリル コラボ企画

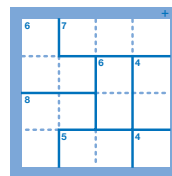
コンセプトスの算数パズル

世界一番人気のロジックパズルを無料ダウンロード。

小さな  
お子さんにも!



ミニナンプレ



検ロジ

コンセプトスの  
パズルアプリを  
チェックしよう!



四則演算が  
楽しいパズルに!

