

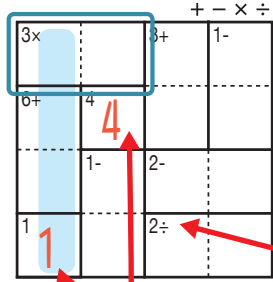
# けん 検ロジ し そく ざん レベル 四則算 Lv1 (2)

なまえ  
名前

あそ び方  
遊び方

タテ・ヨコの列に1~4までの数字を一度ずつ使い、マスに数字をうめていくパズルです。  
四則算(たし算、ひき算、かけ算、わり算のどれか)の答えが、ブロックの左上の数になるように、マスに数字を書きます。

れい 例  
例



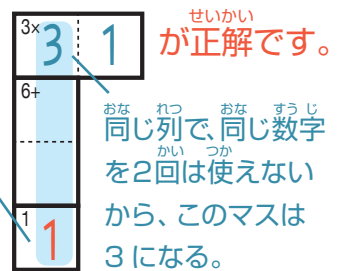
1マスだけのブロックは  
左上の数をそのまま書く。

で囲んだブロックは、左上に「3×」とあるので、かけると答えが3  
になる数字、 $3 \times 1$  か  $1 \times 3$  が入ります。ここでは、左側タテの

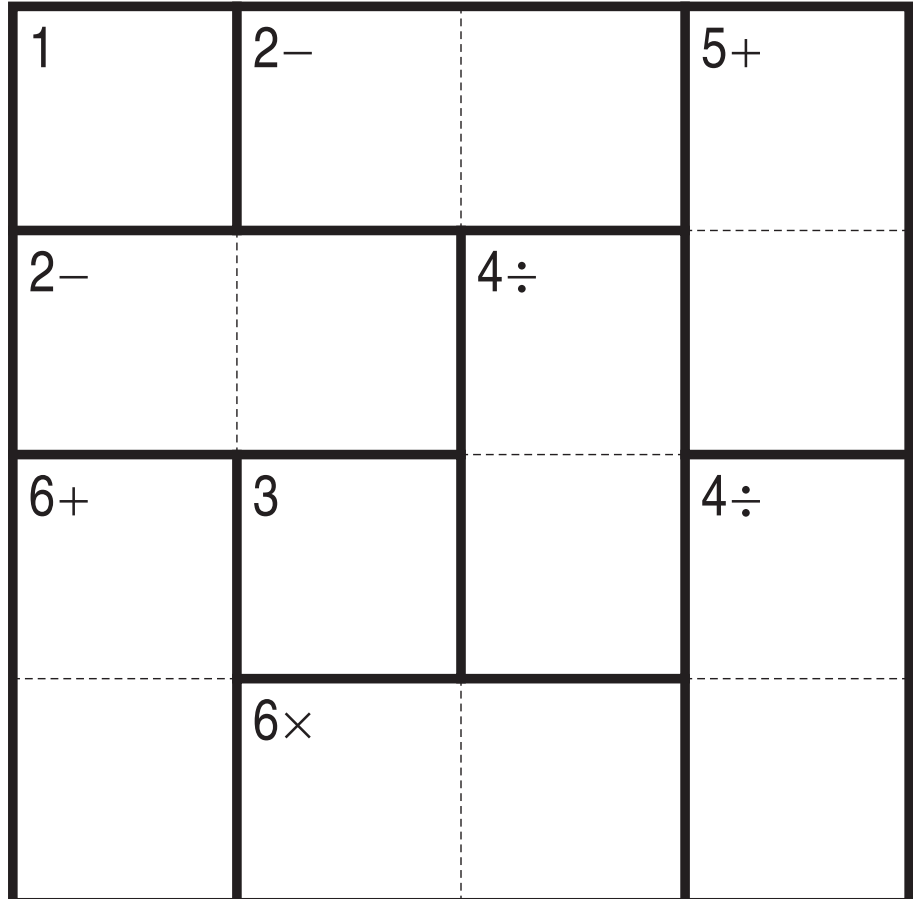
列の一番下のマスで1がもう使われているので、 $3 \times 1$  が正解です。

左上に「2÷」とあるので、このブロックは  
わると答えが2になる数字が入る。  
他のブロックも同じように、左上の  
「+-x÷」の記号にしたがって計算する。

このマス  
で1が  
使われて  
いる。



＋ － × ÷



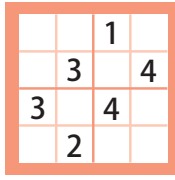
©Conceptis Puzzles 13310000008

コンセプトス パズル

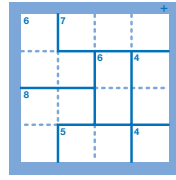
& ちびむすドリル コラボ企画

コンセプトスの算数パズル  
世界一番人気のロジックパズルを無料ダウンロード。

小さな  
お子さんにも!



ミニナブレ



検ロジ

コンセプトスの  
パズルアプリを  
チェックしよう!



四則演算が  
楽しいパズルに!

