

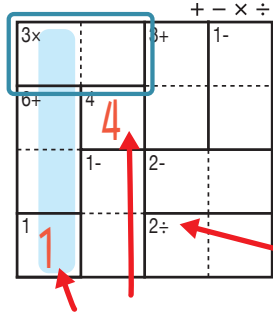
# けん 検ロジ し そく ざん レベル 四則算 Lv2 (3)

なまえ  
名前

あそ び 方

タテ・ヨコの列に1~4までの数字を一度ずつ使い、マスに数字をうめていくパズルです。  
四則算(たし算、ひき算、かけ算、わり算のどれか)の答えが、ブロックの左上の数になるように、マスに数字を書きます。

れい 例



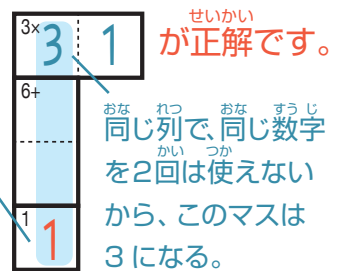
1マスだけのブロックは  
左上の数をそのまま書く。

で囲んだブロックは、左上に「3×」とあるので、かけると答えが3になる数字、 $3 \times 1$  か  $1 \times 3$  が入ります。ここでは、左側タテの

列の一番下のマスで1がもう使われているので、 $3 \times 1$  が正解です。

左上に「2÷」とあるので、このブロックは  
わると答えが2になる数字が入る。  
他のブロックと同じように、左上の  
「+-×÷」の記号にしたがって計算する。

このマス  
で1が  
使われて  
いる。



+ - × ÷

9+	1-	3÷	
2	4	1	3
4	3	9+	7+
		2	1
3	2×	4	2
	1		
1			
1	2	3	4

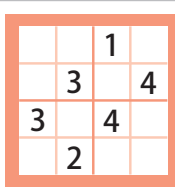
©Conceptis Puzzles 13310000072

## コンセプトス パズル

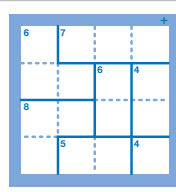
& ちびむすドリル コラボ企画

コンセプトスの算数パズル  
世界一番人気のロジックパズルを無料ダウンロード。

小さな  
お子さんにも!



ミニナンプレ



検ロジ

コンセプトスの  
パズルアプリを  
チェックしよう!



四則演算が  
楽しいパズルに!

