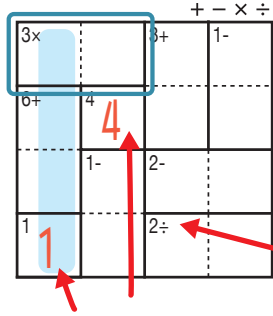


あそ び方

タテ・ヨコの列に1~4までの数字を一度ずつ使い、マスに数字をうめていくパズルです。  
四則算(たし算、ひき算、かけ算、わり算のどれか)の答えが、ブロックの左上の数になるように、マスに数字を書きます。

れい 例

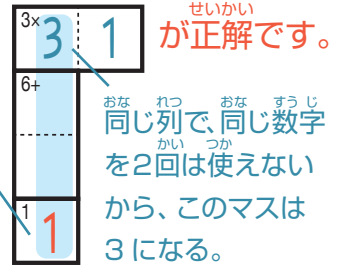


1マスだけのブロックは  
左上の数をそのまま書く。

で囲んだブロックは、左上に「3×」とあるので、かけると答えが3  
になる数字、 $3 \times 1$  か  $1 \times 3$  が入ります。ここでは、左側タテの  
列の一番下のマスで1がもう使われているので、 $3 \times 1$  が正解です。

左上に「2÷」とあるので、このブロックは  
わると答えが2になる数字が入る。  
他のブロックも同じように、左上の  
「+ - × ÷」の記号にしたがって計算する。

このマス  
で1が  
使われて  
いる。



+ - × ÷

7+	6×		3×
4	2	3	1
2	3÷	4	
	1	4	3
1		2-	
	3	2	4
1-		2÷	
3	4	1	2

©Conceptis Puzzles

13310000075

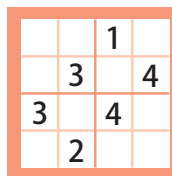
## コンセプトス パズル

& ちびむすドリル コラボ企画

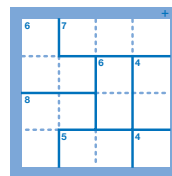
コンセプトスの算数パズル

世界一番人気のロジックパズルを無料ダウンロード。

小さな  
お子さんにも!



ミニナンプレ



検ロジ

コンセプトスの  
パズルアプリを  
チェックしよう!



四則演算が  
楽しいパズルに!

