



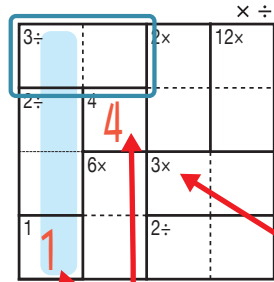
# けん ざんアンド ざんレベル 検ロジかけ算&わり算Lv3(1)

なまえ  
名前

おそ かわ  
遊び方

タテ・ヨコの列に1~4までの数字を一度ずつ使い、マスに数字をうめていくパズルです。  
かけ算か、わり算をした答えが、ブロックの左上の数になるように、マスに数字を書きます。

れい  
例



1マスだけのブロックは  
ひだりうえ かず  
左上の数をそのまま書く。

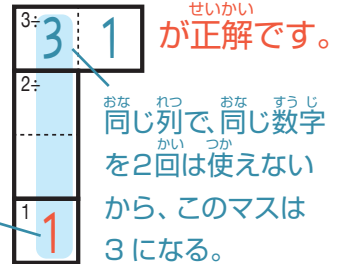
□で囲んだブロックは、ひだりうえ  
左上に「3÷」とあるので、**わると**答えが3

になる数字、 $3 \div 1$  か  $1 \div 3$  が入ります。ここでは、**ひだりがわ**  
左側タテの

れつ いちばんした  
列の一番下のマスで1がもう使われているので、 $3 \div 1$  が正解です。

ひだりうえ  
左上に「3x」とあるので  
このブロックは**かけると**答えが  
3になる数字が入る。

このマスで1が  
つか  
使われている。



× ÷

18× 3	2	4÷ 1	4
16× 4	3	24× 2	6× 1
1	4	3	2
2÷ 2	1	4	3

©Conceptis Puzzles

13110000300

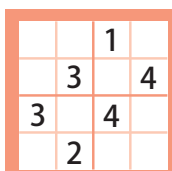
コンセプトス パズル

& ちびむすドリル コラボ企画

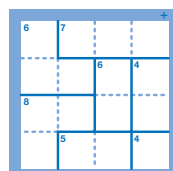
コンセプトスの算数パズル

世界一番人気のロジックパズルを無料ダウンロード。

小さな  
お子さんにも!



ミニナンプレ



検ロジ

コンセプトスの  
パズルアプリを  
チェックしよう!



四則演算が  
楽しいパズルに!





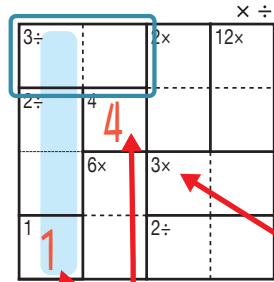
# けん ざんアンド ざんレベル 検ロジかけ算&わり算Lv3(2)

なまえ  
名前

あそび方

タテ・ヨコの列に1~4までの数字を一度ずつ使い、マスに数字をうめていくパズルです。かけ算か、わり算をした答えが、ブロックの左上の数になるように、マスに数字を書きます。

れい例



1マスだけのブロックは左上の数をそのまま書く。

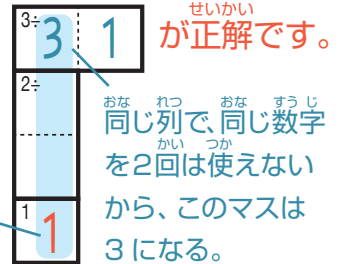
で囲んだブロックは、左上に「3÷」とあるので、わると答えが3

になる数字、 $3 \div 1$  か  $1 \div 3$  が入ります。ここでは、左側タテの

列の一番下のマスで1がもう使われているので、 $3 \div 1$  が正解です。

左上に「3x」とあるのでこのブロックはかけると答えが3になる数字が入る。

このマスで1が使われている。



× ÷

3÷ 1	3	2÷ 2	24× 4
2 2	16× 4	1	3
24× 3	1	4	2
4	2	3× 3	1

©Conceptis Puzzles

13110000301

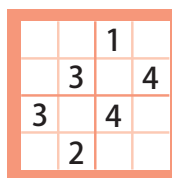
コンセプトス パズル

& ちびむすドリル コラボ企画

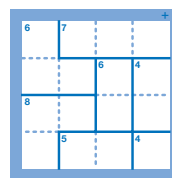
コンセプトスの算数パズル

世界一番人気のロジックパズルを無料ダウンロード。

小さな  
お子さんにも!



ミニナンプレ



検ロジ

コンセプトスの  
パズルアプリを  
チェックしよう!



四則演算が  
楽しいパズルに!





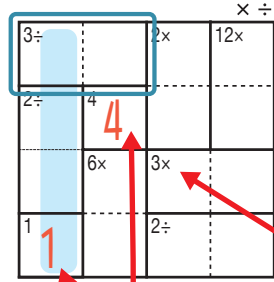
# けん ざんアンド ざんレベル 検ロジかけ算&わり算Lv3(3)

なまえ  
名前

おそ かわ  
遊び方

タテ・ヨコの列に1~4までの数字を一度ずつ使い、マスに数字をうめていくパズルです。かけ算か、わり算をした答えが、ブロックの左上の数になるように、マスに数字を書きます。

れい  
例



1マスだけのブロックは  
ひだりうえ かず  
左上の数をそのまま書く。

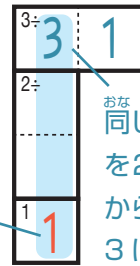
□で囲んだブロックは、ひだりうえ  
左上に「3÷」とあるので、**わると**答えが3

になる数字、 $\begin{matrix} 3\div \\ 3 & 1 \end{matrix}$  か  $\begin{matrix} 3\div \\ 1 & 3 \end{matrix}$  が入ります。ここでは、**ひだりがわ**

れつ いちばんした  
列の一番下のマスで1がもう使われているので、 $\begin{matrix} 3\div \\ 3 & 1 \end{matrix}$  が正解です。

ひだりうえ  
左上に「3×」とあるので  
このブロックは**かけると**答えが  
3になる数字が入る。

このマスで1が  
つか  
使われている。



おな れつ おな すうじ  
同じ列で、同じ数字  
を2回は使えない  
から、このマスは  
3になる。

× ÷

12× 4	1	3	12× 2
3÷ 1	2÷ 4	2	3
3	2	4× 1	4
24× 2	3	4	1

©Conceptis Puzzles

13110000302

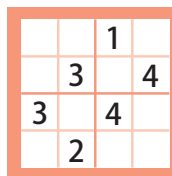
コンセプトス パズル

& ちびむすドリル コラボ企画

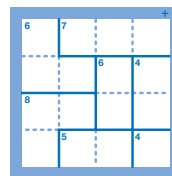
コンセプトスの算数パズル

世界一番人気のロジックパズルを無料ダウンロード。

小さな  
お子さんにも!



ミニナンプレ



検ロジ

コンセプトスの  
パズルアプリを  
チェックしよう!



四則演算が  
楽しいパズルに!





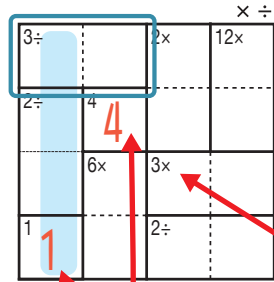
# けん ざんアンド ざんレベル 検ロジかけ算&わり算Lv3(4)

なまえ  
名前

あそび方

タテ・ヨコの列に1~4までの数字を一度ずつ使い、マスに数字をうめていくパズルです。かけ算か、わり算をした答えが、ブロックの左上の数になるように、マスに数字を書きます。

れい例



1マスだけのブロックは左上の数をそのまま書く。

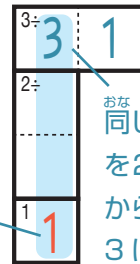
で囲んだブロックは、左上に「3÷」とあるので、わると答えが3

になる数字、 $3 \div 1$  か  $1 \div 3$  が入ります。ここでは、左側タテの

列の一番下のマスで1がもう使われているので、 $3 \div 1$  が正解です。

左上に「3×」とあるのでこのブロックはかけると答えが3になる数字が入る。

このマスで1が使われている。



同じ列で、同じ数字を2回は使えないから、このマスは3になる。

× ÷

2÷ 1	2	48× 3	4
24× 2	12× 3	4	6× 1
3	4	1	2
4	2÷ 1	2	3

©Conceptis Puzzles

13110000303

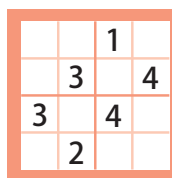
コンセプトス パズル

& ちびむすドリル コラボ企画

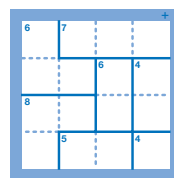
コンセプトスの算数パズル

世界一番人気のロジックパズルを無料ダウンロード。

小さな  
お子さんにも!



ミニナンプレ



検ロジ

コンセプトスの  
パズルアプリを  
チェックしよう!



四則演算が  
楽しいパズルに!





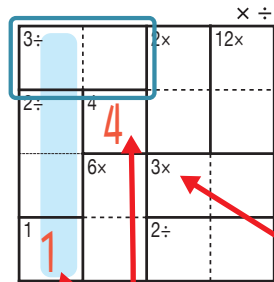
# けん ざんアンド ざんレベル 検ロジかけ算&わり算Lv3(5)

なまえ  
名前

おそ かわ  
遊び方

タテ・ヨコの列に1~4までの数字を一度ずつ使い、マスに数字をうめていくパズルです。かけ算か、わり算をした答えが、ブロックの左上の数になるように、マスに数字を書きます。

れい  
例



1マスだけのブロックはひだりうえ かす 左上の数をそのまま書く。

□で囲んだブロックは、ひだりうえに「3÷」とあるので、わると答えが3

になる数字、 $3 \div 1$  か  $1 \div 3$  が入ります。ここでは、左側タテの

列の一番下のマスで1がもう使われているので、 $3 \div 1$  が正解です。



おな れつ おな すうじ 同じ列で、同じ数字を2回は使えないから、このマスは3になる。

ひだりうえに「3x」とあるのでこのブロックはかけると答えが3になる数字が入る。

このマスで1が使われている。

× ÷

3÷ 1	24× 4	3	2
3	4× 2	16× 1	4
2	1	4	3÷ 3
24× 4	3	2	1

©Conceptis Puzzles

13110000304

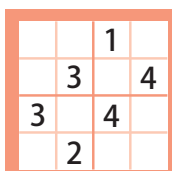
コンセプトス パズル

& ちびむすドリル コラボ企画

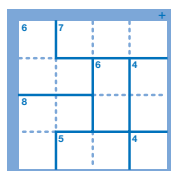
コンセプトスの算数パズル

世界一番人気のロジックパズルを無料ダウンロード。

小さな  
お子さんにも!



ミニナンプレ



検ロジ

コンセプトスの  
パズルアプリを  
チェックしよう!



四則演算が  
楽しいパズルに!





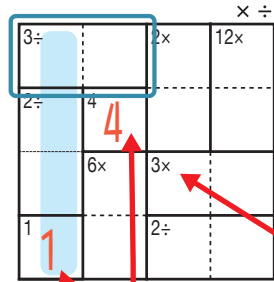
# けん ざんアンド ざんレベル 検ロジかけ算&わり算Lv3(6)

なまえ  
名前

あそび方

タテ・ヨコの列に1~4までの数字を一度ずつ使い、マスに数字をうめていくパズルです。かけ算か、わり算をした答えが、ブロックの左上の数になるように、マスに数字を書きます。

れい例



1マスだけのブロックは左上の数をそのまま書く。

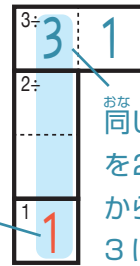
で囲んだブロックは、左上に「3÷」とあるので、わると答えが3

になる数字、 $3 \div 1$  か  $1 \div 3$  が入ります。ここでは、左側タテの

列の一番下のマスで1がもう使われているので、 $3 \div 1$  が正解です。

左上に「3×」とあるのでこのブロックはかけると答えが3になる数字が入る。

このマスで1が使われている。



同じ列で、同じ数字を2回は使えないから、このマスは3になる。

× ÷

4÷ 1	4	6× 2	3
24× 2	12× 3	4	2÷ 1
4	1	12× 3	2
3	2	2	1
		1	4

©Conceptis Puzzles

13110000305

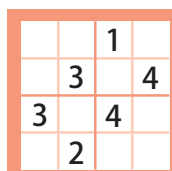
コンセプトス パズル

& ちびむすドリル コラボ企画

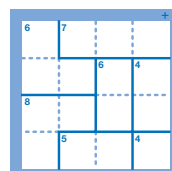
コンセプトスの算数パズル

世界一番人気のロジックパズルを無料ダウンロード。

小さな  
お子さんにも!



ミニナンプレ



検ロジ

コンセプトスの  
パズルアプリを  
チェックしよう!



四則演算が  
楽しいパズルに!





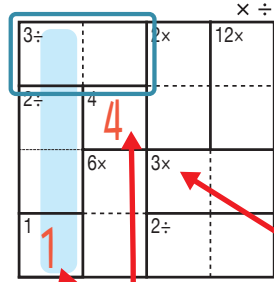
# けん ざんアンド ざんレベル 検ロジかけ算&わり算Lv3(7)

なまえ  
名前

あそび方

タテ・ヨコの列に1~4までの数字を一度ずつ使い、マスに数字をうめていくパズルです。かけ算か、わり算をした答えが、ブロックの左上の数になるように、マスに数字を書きます。

れい例



1マスだけのブロックはひだりうえかす左上の数をそのまま書く。

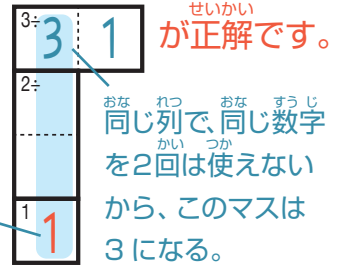
□で囲んだブロックは、ひだりうえ左上に「3÷」とあるので、わると答えが3

になる数字、 $3 \div 1$  か  $1 \div 3$  が入ります。ここでは、左側タテの

列の一番下のマスで1がもう使われているので、 $3 \div 1$  が正解です。

ひだりうえ左上に「3×」とあるのでこのブロックはかけると答えが3になる数字が入る。

このマスで1が使われている。



× ÷

2÷ 2	12× 3	4	1
4	2÷ 1	2	36× 3
6× 1	2	3	4
3	8× 4	1	2

©Conceptis Puzzles

13110000306

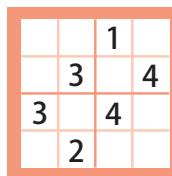
コンセプトス パズル

& ちびむすドリル コラボ企画

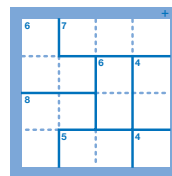
コンセプトスの算数パズル

世界一番人気のロジックパズルを無料ダウンロード。

小さな  
お子さんにも!



ミニナンプレ



検ロジ

コンセプトスの  
パズルアプリを  
チェックしよう!



四則演算が  
楽しいパズルに!





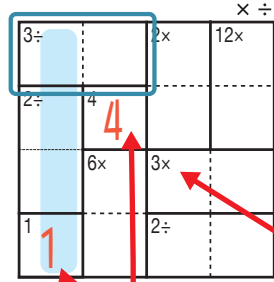
# けん ざんアンド ざんレベル 検ロジかけ算&わり算Lv3(8)

なまえ  
名前

おそ かわ  
遊び方

タテ・ヨコの列に1~4までの数字を一度ずつ使い、マスに数字をうめていくパズルです。  
かけ算か、わり算をした答えが、ブロックの左上の数になるように、マスに数字を書きます。

れい  
例



1マスだけのブロックは  
ひだりうえ かず  
左上の数をそのまま書く。

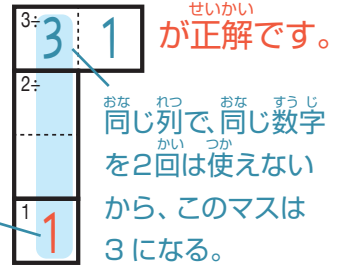
□で囲んだブロックは、ひだりうえ  
左上に「3÷」とあるので、わると答えが3

になる数字、 $3 \div 1$  か  $1 \div 3$  が入ります。ここでは、ひだりがわ  
左側タテの

れつ いちばんした  
列の一番下のマスで1がもう使われているので、 $3 \div 1$  が正解です。

ひだりうえ  
左上に「3×」とあるので  
このブロックはかけると答えが  
3になる数字が入る。

このマスで1が  
つか  
使われている。



× ÷

18× 3	4× 1	4 4	2÷ 2
2	3	1	4
4÷ 1	24× 4	2	3
4	6× 2	3	1

©Conceptis Puzzles

13110000307

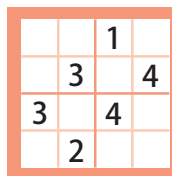
コンセプトス パズル

& ちびむすドリル コラボ企画

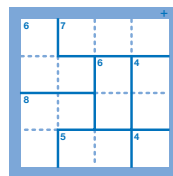
コンセプトスの算数パズル

世界一番人気のロジックパズルを無料ダウンロード。

小さな  
お子さんにも!



ミニナンプレ



検ロジ

コンセプトスの  
パズルアプリを  
チェックしよう!



四則演算が  
楽しいパズルに!







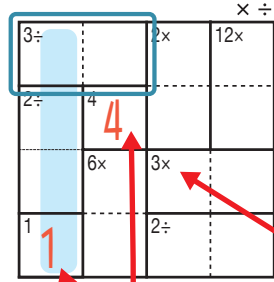
# けん ざんアンド ざんレベル 検ロジかけ算&わり算Lv3(9)

なまえ  
名前

あそび方

タテ・ヨコの列に1~4までの数字を一度ずつ使い、マスに数字をうめていくパズルです。かけ算か、わり算をした答えが、ブロックの左上の数になるように、マスに数字を書きます。

れい例



1マスだけのブロックは左上の数をそのまま書く。

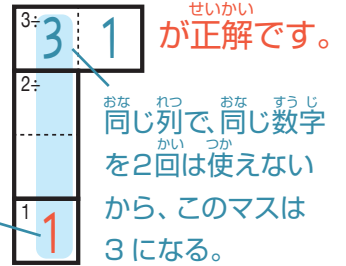
で囲んだブロックは、左上に「3÷」とあるので、わると答えが3

になる数字、 $3 \div 1$  か  $1 \div 3$  が入ります。ここでは、左側タテの

列の一番下のマスで1がもう使われているので、 $3 \div 1$  が正解です。

左上に「3x」とあるのでこのブロックはかけると答えが3になる数字が入る。

このマスで1が使われている。



× ÷

12× 3	1	12× 4	2× 2
2÷ 2	4	3	1
1	6× 3	2	12× 4
2÷ 4	2	1	3

©Conceptis Puzzles

13110000308

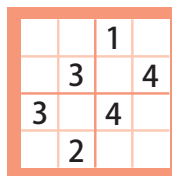
コンセプトス パズル

& ちびむすドリル コラボ企画

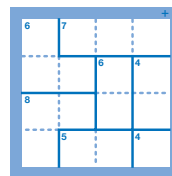
コンセプトスの算数パズル

世界一番人気のロジックパズルを無料ダウンロード。

小さな  
お子さんにも!



ミニナンプレ



検ロジ

コンセプトスの  
パズルアプリを  
チェックしよう!



四則演算が  
楽しいパズルに!





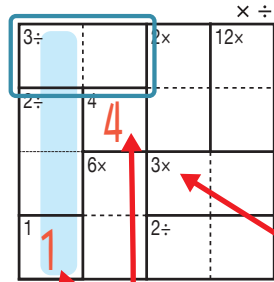
# けん ざんアンド ざんレベル 検ロジかけ算&わり算Lv3(10)

なまえ  
名前

あそび方

タテ・ヨコの列に1~4までの数字を一度ずつ使い、マスに数字をうめていくパズルです。かけ算か、わり算をした答えが、ブロックの左上の数になるように、マスに数字を書きます。

れい例



1マスだけのブロックは左上の数をそのまま書く。

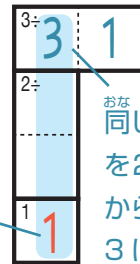
で囲んだブロックは、左上に「3÷」とあるので、わると答えが3

になる数字、 $3 \mid 1$  か  $3 \mid 3$  が入ります。ここでは、左側タテの

列の一番下のマスで1がもう使われているので、 $3 \mid 1$  が正解です。

左上に「3×」とあるのでこのブロックはかけると答えが3になる数字が入る。

このマスで1が使われている。



同じ列で、同じ数字を2回は使えないから、このマスは3になる。

× ÷

12× 4	3	8× 2	1
12× 3	1	4	24× 2
2÷ 2	4	3÷ 1	3
1	2	3	4

©Conceptis Puzzles

13110000309

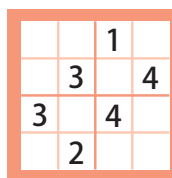
コンセプトス パズル

& ちびむすドリル コラボ企画

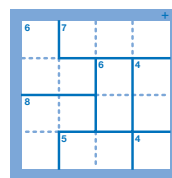
コンセプトスの算数パズル

世界一番人気のロジックパズルを無料ダウンロード。

小さな  
お子さんにも!



ミニナンプレ



検ロジ

コンセプトスの  
パズルアプリを  
チェックしよう!



四則演算が  
楽しいパズルに!

