



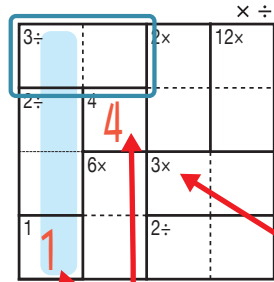
けん ざんアンド ざんレベル 検ロジかけ算&わり算Lv2(1)

なまえ
名前

おそ かわ
遊び方

タテ・ヨコの列に1~4までの数字を一度ずつ使い、マスに数字をうめていくパズルです。
かけ算か、わり算をした答えが、ブロックの左上の数になるように、マスに数字を書きます。

れい
例



1マスだけのブロックは
ひだりうえ かず
左上の数をそのまま書く。

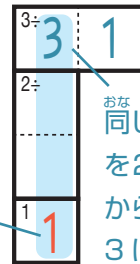
□で囲んだブロックは、ひだりうえ
左上に「3÷」とあるので、**わると**答えが3

になる数字、 $\begin{array}{|c|c|} \hline 3 & 1 \\ \hline \end{array}$ か $\begin{array}{|c|c|} \hline 1 & 3 \\ \hline \end{array}$ が入ります。ここでは、**ひだりがわ**

れつ いちばんした
列の一番下のマスで1がもう使われているので、 $\begin{array}{|c|c|} \hline 3 & 1 \\ \hline \end{array}$ が正解です。

ひだりうえ
左上に「3x」とあるので
このブロックは**かけると**答えが
3になる数字が入る。

このマスで1が
つか
使われている。



おな れつ おな すうじ
同じ列で、同じ数字
を2回は使えない
から、このマスは
3になる。

× ÷

3× 1	3	2÷ 4	2
4÷ 4	1	2 2	12× 3
6× 3	2	1	4
2 2	12× 4	3	1

©Conceptis Puzzles

13110000250

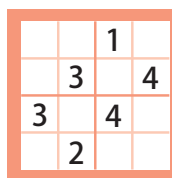
コンセプトス パズル

& ちびむすドリル コラボ企画

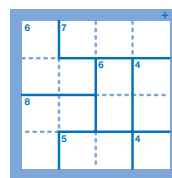
コンセプトスの算数パズル

世界一番人気のロジックパズルを無料ダウンロード。

小さな
お子さんにも!



ミニナンプレ



検ロジ

コンセプトスの
パズルアプリを
チェックしよう!



四則演算が
楽しいパズルに!





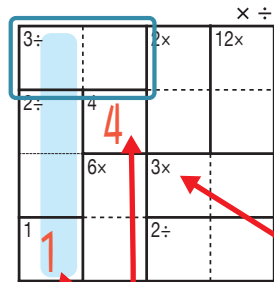
けん ざんアンド ざんレベル 検ロジかけ算&わり算Lv2(2)

なまえ
名前

あそび方

タテ・ヨコの列に1~4までの数字を一度ずつ使い、マスに数字をうめていくパズルです。かけ算か、わり算をした答えが、ブロックの左上の数になるように、マスに数字を書きます。

れい例



1マスだけのブロックは左上の数をそのまま書く。

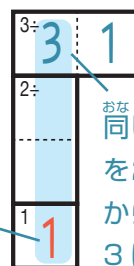
で囲んだブロックは、左上に「3÷」とあるので、わると答えが3

になる数字、 $3 \div 1$ か $1 \div 3$ が入ります。ここでは、左側タテの

列の一番下のマスで1がもう使われているので、 $3 \div 1$ が正解です。

左上に「3×」とあるのでこのブロックはかけると答えが3になる数字が入る。

このマスで1が使われている。



同じ列で、同じ数字を2回は使えないから、このマスは3になる。

× ÷

6× 1	2	3	2÷ 4
6× 3	4÷ 1	4	2
2	12× 4	2÷ 1	3× 3
4 4	3	2	1

©Conceptis Puzzles

13110000251

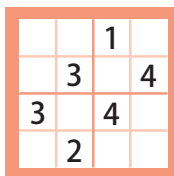
コンセプトス パズル

& ちびむすドリル コラボ企画

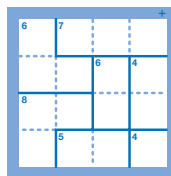
コンセプトスの算数パズル

世界一番人気のロジックパズルを無料ダウンロード。

小さな
お子さんにも!



ミニナンプレ



検ロジ

コンセプトスの
パズルアプリを
チェックしよう!



四則演算が
楽しいパズルに!





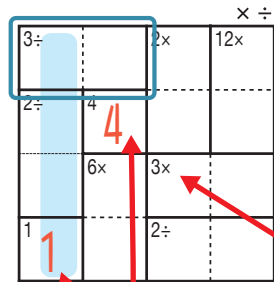
けん ざんアンド ざんレベル 検ロジかけ算&わり算Lv2(3)

なまえ
名前

あそび方

タテ・ヨコの列に1~4までの数字を一度ずつ使い、マスに数字をうめていくパズルです。かけ算か、わり算をした答えが、ブロックの左上の数になるように、マスに数字を書きます。

れい例



1マスだけのブロックはひだりうえかす左上の数をそのまま書く。

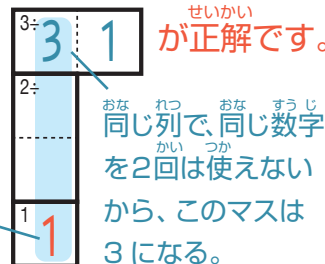
で囲んだブロックは、左上に「3÷」とあるので、わると答えが3

になる数字、 $3 \div 1$ か $1 \div 3$ が入ります。ここでは、左側タテの

列の一番下のマスで1がもう使われているので、 $3 \div 1$ が正解です。

ひだりうえ左上に「3×」とあるのでこのブロックはかけると答えが3になる数字が入る。

このマスで1が使われている。



× ÷

12× 4	2÷ 2	3× 3	1 1
3	4	1	6× 2
2÷ 2	4÷ 1	4	3
1	24× 3	2	4

©Conceptis Puzzles

13110000252

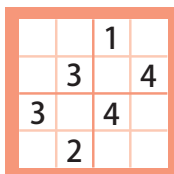
コンセプトス パズル

& ちびむすドリル コラボ企画

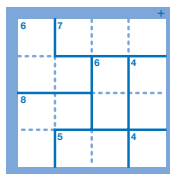
コンセプトスの算数パズル

世界一番人気のロジックパズルを無料ダウンロード。

小さな
お子さんにも!



ミニナンプレ



検ロジ

コンセプトスの
パズルアプリを
チェックしよう!



四則演算が
楽しいパズルに!





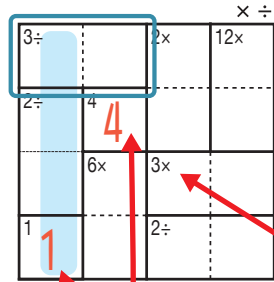
けん ざんアンド ざんレベル 検ロジかけ算&わり算Lv2(4)

なまえ
名前

あそび方

タテ・ヨコの列に1~4までの数字を一度ずつ使い、マスに数字をうめていくパズルです。かけ算か、わり算をした答えが、ブロックの左上の数になるように、マスに数字を書きます。

れい例



1マスだけのブロックはひだりうえかす左上の数をそのまま書く。

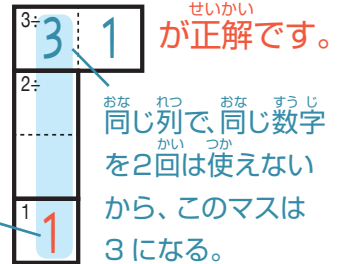
で囲んだブロックは、ひだりうえ左上に「3÷」とあるので、わると答えが3

になる数字、 $3 \div 1$ か $1 \div 3$ が入ります。ここでは、左側タテの

列の一番下のマスで1がもう使われているので、 $3 \div 1$ が正解です。

ひだりうえ左上に「3x」とあるのでこのブロックはかけると答えが3になる数字が入る。

このマスで1が使われている。



× ÷

12× 3	8× 4	1	2
1	2÷ 2	6× 3	4
4	1	2	3÷ 3
24× 2	3	4	1

©Conceptis Puzzles

13110000253

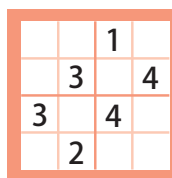
コンセプトス パズル

& ちびむすドリル コラボ企画

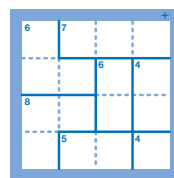
コンセプトスの算数パズル

世界一番人気のロジックパズルを無料ダウンロード。

小さな
お子さんにも!



ミニナンプレ



検ロジ

コンセプトスの
パズルアプリを
チェックしよう!



四則演算が
楽しいパズルに!





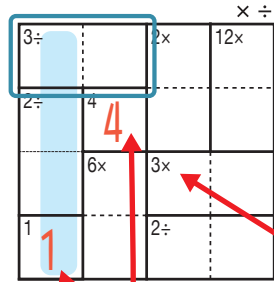
けん ざんアンド ざんレベル 検ロジかけ算&わり算Lv2(5)

なまえ
名前

おそ かわ
遊び方

タテ・ヨコの列に1~4までの数字を一度ずつ使い、マスに数字をうめていくパズルです。
かけ算か、わり算をした答えが、ブロックの左上の数になるように、マスに数字を書きます。

れい
例



1マスだけのブロックは
ひだりうえ かず
左上の数をそのまま書く。

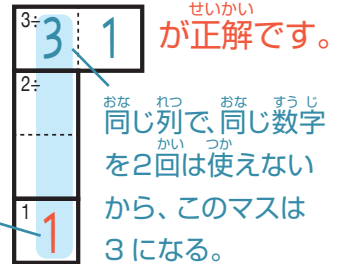
□で囲んだブロックは、ひだりうえ
左上に「3÷」とあるので、わると答えが3

になる数字、 $3 \div 1$ か $1 \div 3$ が入ります。ここでは、ひだりがわ
左側タテの

れつ いちばんした
列の一番下のマスで1がもう使われているので、 $3 \div 1$ が正解です。

ひだりうえ
左上に「3×」とあるので
このブロックはかけると答えが
3になる数字が入る。

このマスで1が
つか
使われている。



× ÷

12× 3	4	2÷ 2	12× 1
2÷ 1	2 2	4	3
2	3÷ 3	1	4
4÷ 4	1	6× 3	2

©Conceptis Puzzles

13110000254

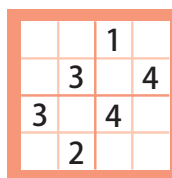
コンセプトス パズル

& ちびむすドリル コラボ企画

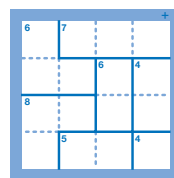
コンセプトスの算数パズル

世界一番人気のロジックパズルを無料ダウンロード。

小さな
お子さんにも!



ミニナンプレ



検ロジ

コンセプトスの
パズルアプリを
チェックしよう!



四則演算が
楽しいパズルに!





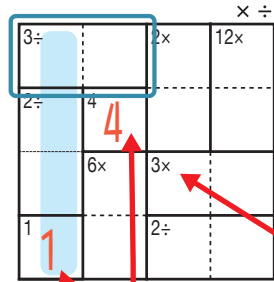
けん ざんアンド ざんレベル 検ロジかけ算&わり算Lv2(6)

なまえ
名前

おそ 遊び方

タテ・ヨコの列に1~4までの数字を一度ずつ使い、マスに数字をうめていくパズルです。かけ算か、わり算をした答えが、ブロックの左上の数になるように、マスに数字を書きます。

れい 例



1マスだけのブロックはひだりうえ 左上の数をそのまま書く。

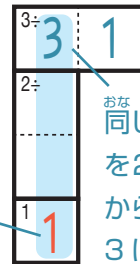
で囲んだブロックは、左上に「3÷」とあるので、わると答えが3

になる数字、 $3 \div 1$ か $1 \div 3$ が入ります。ここでは、左側タテの

列の一番下のマスで1がもう使われているので、 $3 \div 1$ が正解です。

左上に「3×」とあるのでこのブロックはかけると答えが3になる数字が入る。

このマスで1が使われている。



同じ列で、同じ数字を2回は使えないから、このマスは3になる。

× ÷

24× 2	12× 4	3	1
3	2× 1	2	24× 4
4	3÷ 3	1	2
2÷ 1	2	4	3

©Conceptis Puzzles

13110000255

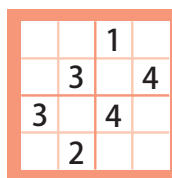
コンセプトス パズル

& ちびむすドリル コラボ企画

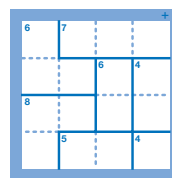
コンセプトスの算数パズル

世界一番人気のロジックパズルを無料ダウンロード。

小さな
お子さんにも!



ミニナンプレ



検ロジ

コンセプトスの
パズルアプリを
チェックしよう!



四則演算が
楽しいパズルに!





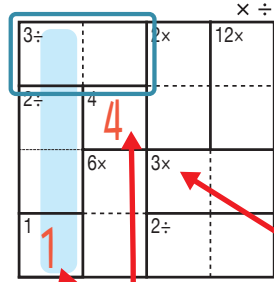
けん ざんアンド ざんレベル 検ロジかけ算&わり算Lv2(7)

なまえ
名前

あそび方

タテ・ヨコの列に1~4までの数字を一度ずつ使い、マスに数字をうめていくパズルです。かけ算か、わり算をした答えが、ブロックの左上の数になるように、マスに数字を書きます。

れい例



1マスだけのブロックはひだりうえかす左上の数をそのまま書く。

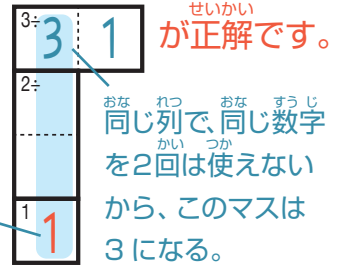
□で囲んだブロックは、左上に「3÷」とあるので、**わると**答えが3

になる数字、 $\begin{array}{|c|c|} \hline 3 & 1 \\ \hline \end{array}$ か $\begin{array}{|c|c|} \hline 1 & 3 \\ \hline \end{array}$ が入ります。ここでは、左側タテの

列の一番下のマスで1がもう使われているので、 $\begin{array}{|c|c|} \hline 3 & 1 \\ \hline \end{array}$ が正解です。

ひだりうえ左上に「3×」とあるのでこのブロックは**かけると**答えが3になる数字が入る。

このマスで1が使われている。



× ÷

12× 3	2 2	4÷ 4	1
1	12× 4	3	24× 2
4	2÷ 1	2	3
6× 2	3	1	4

©Conceptis Puzzles

13110000256

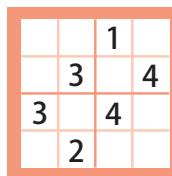
コンセプトス パズル

& ちびむすドリル コラボ企画

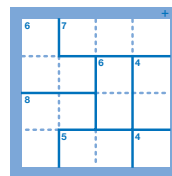
コンセプトスの算数パズル

世界一番人気のロジックパズルを無料ダウンロード。

小さな
お子さんにも!



ミニナンプレ



検ロジ

四則演算が
楽しいパズルに!

コンセプトスの
パズルアプリを
チェックしよう!





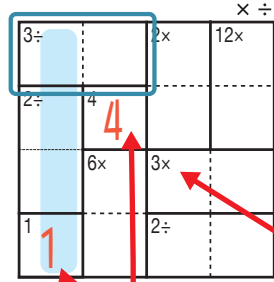
けん ざんアンド ざんレベル 検ロジかけ算&わり算Lv2(8)

なまえ
名前

あそび方

タテ・ヨコの列に1~4までの数字を一度ずつ使い、マスに数字をうめていくパズルです。かけ算か、わり算をした答えが、ブロックの左上の数になるように、マスに数字を書きます。

れい例



1マスだけのブロックはひだりうえかす左上の数をそのまま書く。

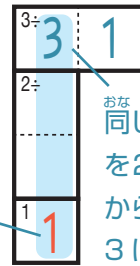
□で囲んだブロックは、ひだりうえ左上に「3÷」とあるので、**わると**答えが3

になる数字、 $\begin{array}{|c|c|} \hline 3 & 1 \\ \hline \end{array}$ か $\begin{array}{|c|c|} \hline 1 & 3 \\ \hline \end{array}$ が入ります。ここでは、左側タテの

列の一番下のマスで1がもう使われているので、 $\begin{array}{|c|c|} \hline 3 & 1 \\ \hline \end{array}$ が正解です。

ひだりうえ左上に「3×」とあるのでこのブロックは**かけると**答えが3になる数字が入る。

このマスで1が使われている。



おなじ列で、おなじ数字を2回は使えないから、このマスは3になる。

× ÷

6× 1	24× 4	3	2
3	2÷ 2	4	12× 1
2	3÷ 3	1	4
4÷ 4	1	2	3

©Conceptis Puzzles

13110000257

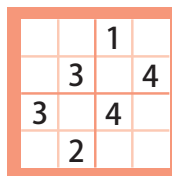
コンセプトス パズル

& ちびむすドリル コラボ企画

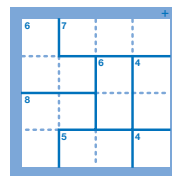
コンセプトスの算数パズル

世界一番人気のロジックパズルを無料ダウンロード。

小さな
お子さんにも!



ミニナンプレ



検ロジ

コンセプトスの
パズルアプリを
チェックしよう!



四則演算が
楽しいパズルに!





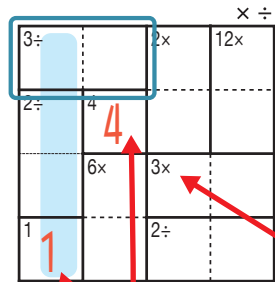
けん ざんアンド ざんレベル 検ロジかけ算&わり算Lv2(9)

なまえ
名前

あそび方

タテ・ヨコの列に1~4までの数字を一度ずつ使い、マスに数字をうめていくパズルです。かけ算か、わり算をした答えが、ブロックの左上の数になるように、マスに数字を書きます。

れい例



1マスだけのブロックはひだりうえかす左上の数をそのまま書く。

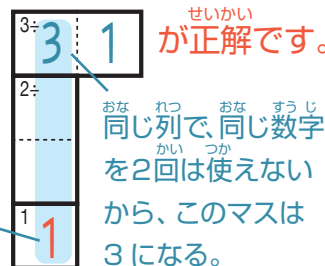
で囲んだブロックは、ひだりうえ左上に「3÷」とあるので、わると答えが3

になる数字、 $3 \div 1$ か $1 \div 3$ が入ります。ここでは、左側タテの

列の一番下のマスで1がもう使われているので、 $3 \div 1$ が正解です。

ひだりうえ左上に「3x」とあるのでこのブロックはかけると答えが3になる数字が入る。

このマスで1が使われている。



× ÷

24× 4	2	3	2÷ 1
3÷ 1	12× 3	4	2
3	4× 1	2× 2	12× 4
2 2	4	1	3

©Conceptis Puzzles

13110000258

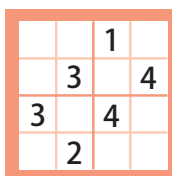
コンセプトス パズル

& ちびむすドリル コラボ企画

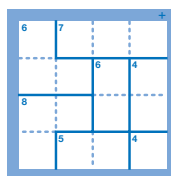
コンセプトスの算数パズル

世界一番人気のロジックパズルを無料ダウンロード。

小さな
お子さんにも!



ミニナンプレ



検ロジ

コンセプトスの
パズルアプリを
チェックしよう!



四則演算が
楽しいパズルに!





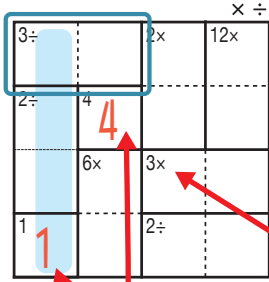
けん ざんアンド ざんレベル 検ロジかけ算&わり算Lv2(10)

なまえ
名前

おそ かわ
遊び方

タテ・ヨコの列に1~4までの数字を一度ずつ使い、マスに数字をうめていくパズルです。
かけ算か、わり算をした答えが、ブロックの左上の数になるように、マスに数字を書きます。

れい
例



1マスだけのブロックは
ひだりうえ かず
左上の数をそのまま書く。

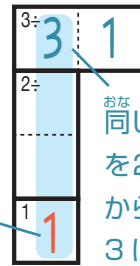
□で囲んだブロックは、ひだりうえ
左上に「3÷」とあるので、**わると**答えが3

になる数字、 $3 \div 1$ か $1 \div 3$ が入ります。ここでは、左側タテの

れつ いちばんした
列の一番下のマスで1がもう使われているので、 $3 \div 1$ が正解です。

ひだりうえ
左上に「3x」とあるので
このブロックは**かけると**答えが
3になる数字が入る。

このマスで1が
つか
使われている。



せいがい
おな れつ おな すうじ
同じ列で、同じ数字
を2回は使えない
から、このマスは
3になる。

× ÷

12× 3	4	2× 1	2
2÷ 2	2× 1	4 4	12× 3
4	2	6× 3	1
3÷ 1	3	2	4

©Conceptis Puzzles

13110000259

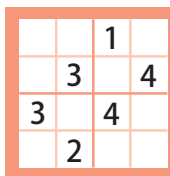
コンセプトス パズル

& ちびむすドリル コラボ企画

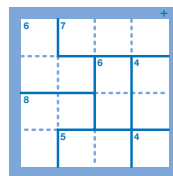
コンセプトスの算数パズル

世界一番人気のロジックパズルを無料ダウンロード。

小さな
お子さんにも!



ミニナンプレ



検ロジ

コンセプトスの
パズルアプリを
チェックしよう!



四則演算が
楽しいパズルに!

