



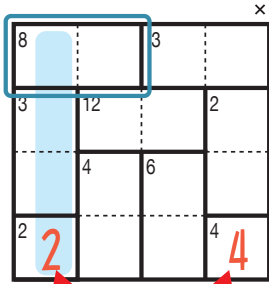
けん げん レベル 検ロジかけ算 Lv 3 (2)

なまえ
名前

あそ 遊び方

タテ・ヨコの列に1~4までの数字を一度ずつ使い、マスに数字をうめていくパズルです。
かけ算をした答えが、ブロックの左上の数になるように、マスに数字を書きます。

れい 例



1マスだけのブロックは
ひだりうえ かず
左上の数をそのまま書く。

で囲んだブロックを解く場合、かけると8になるのは4と2だから、
8 4 2 か 8 2 4 になります。ここでは、左側タテの列の一番

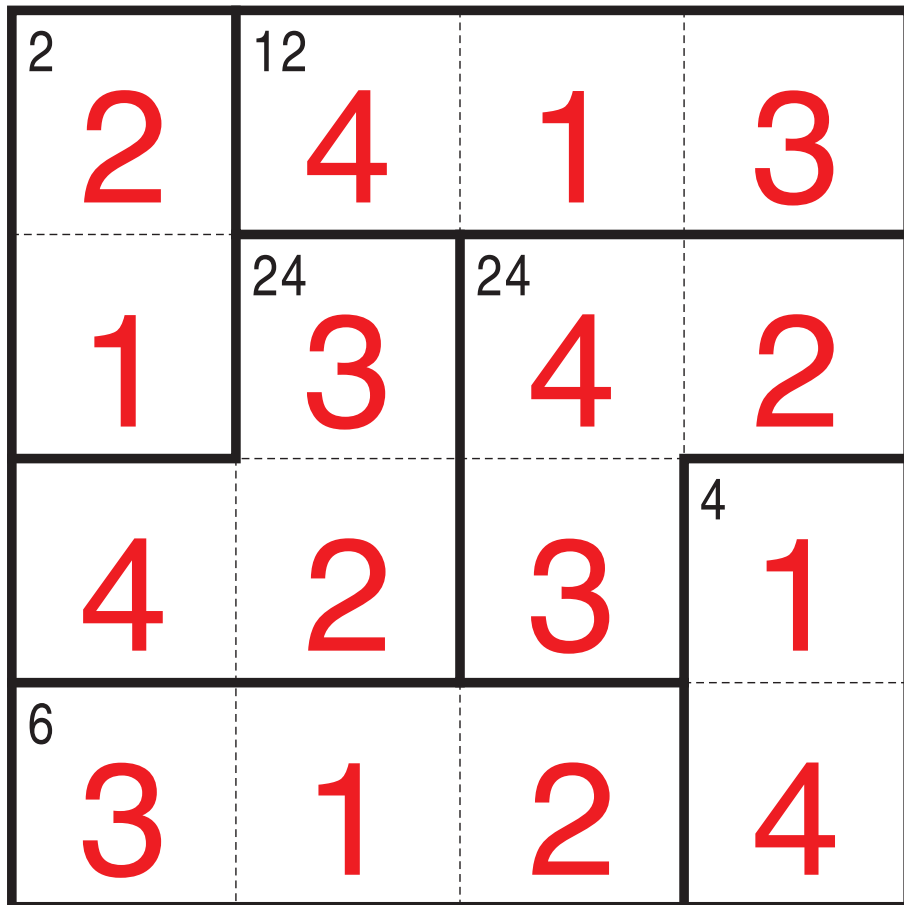
した マスで2がもう使われているので、



せいがい
が正解です。

このマスで2が
つか
使われている。

おな れつ おな すうじ
同じ列で、同じ数字を
かい つか
2回は使えないから、
このマスは4になる。



©Conceptis Puzzles

13010000301

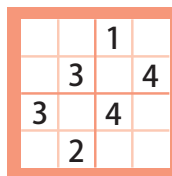
コンセプトス パズル

& ちびむすドリル コラボ企画

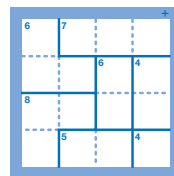
コンセプトスの算数パズル

世界一番人気のロジックパズルを無料ダウンロード。

小さな
お子さんにも!



ミニナブレ



検ロジ

コンセプトスの
パズルアプリを
チェックしよう!



四則演算が
楽しいパズルに!

