

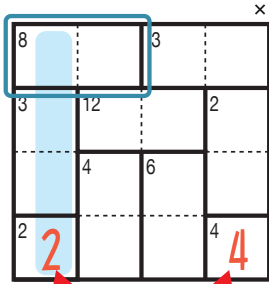
けん げん ロジ かけ算 Lv 3 (1)

なまえ
名前

あそび方

タテ・ヨコの列に1～4までの数字を一度ずつ使い、マスに数字をうめていくパズルです。
かけ算をした答えが、ブロックの左上の数になるように、マスに数字を書きます。

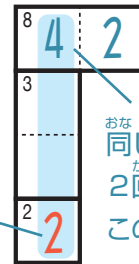
れい例



1マスだけのブロックは
ひだりうえ かず
左上の数をそのまま書く。

で囲んだブロックを解く場合、かけると8になるのは4と2だから、
8 4 2 か 8 2 4 になります。ここでは、ひだりがわ れつ いちばん
下のマスで2がもう使われているので、

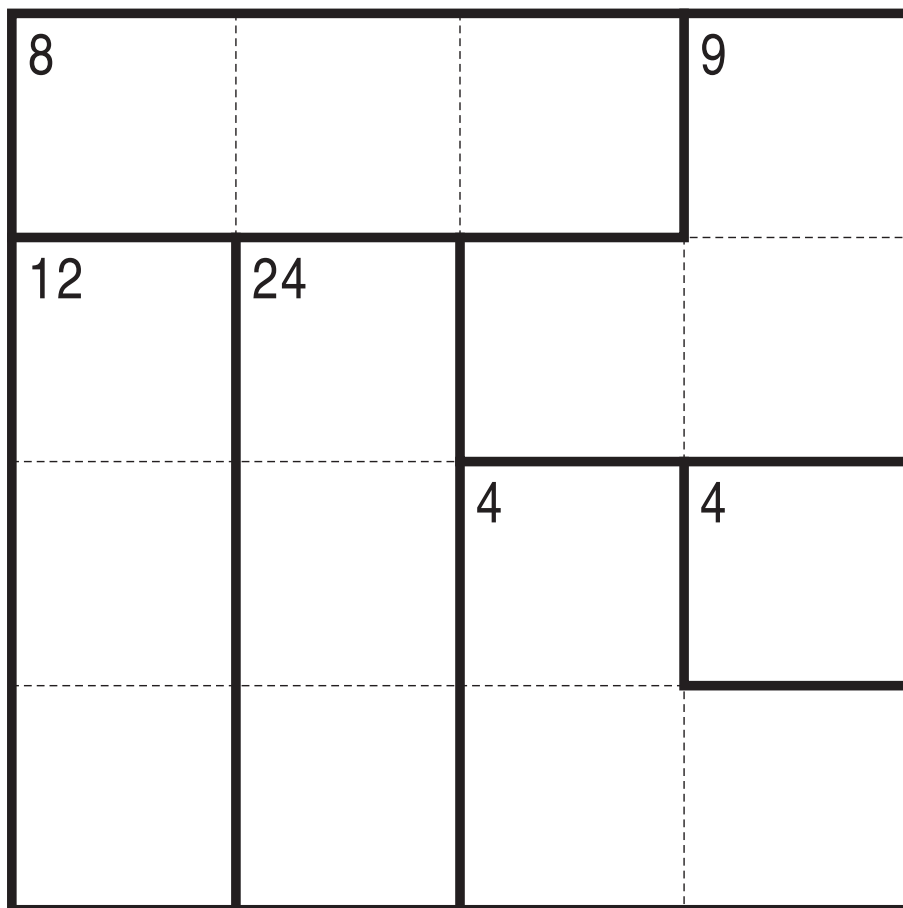
8 4 2 が正解です。



このマスで2が
つか
使われている。

せいかい
おな れつ おな すうじ
同じ列で、同じ数字を
かい つか
2回は使えないから、
このマスは4になる。

×



©Conceptis Puzzles

13010000300

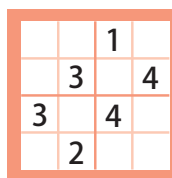
コンセプトス パズル

& ちびむすドール コラボ企画

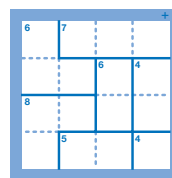
コンセプトスの算数パズル

世界一番人気のロジックパズルを無料ダウンロード。

小さな
お子さんにも!



ミニナンプレ



検ロジ

コンセプトスの
パズルアプリを
チェックしよう!



四則演算が
楽しいパズルに!





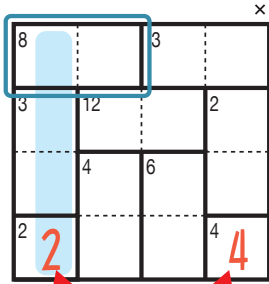
けん げん レベル 検ロジかけ算 Lv 3 (2)

なまえ
名前

あそび方

タテ・ヨコの列に1~4までの数字を一度ずつ使い、マスに数字をうめていくパズルです。
かけ算をした答えが、ブロックの左上の数になるように、マスに数字を書きます。

れい例

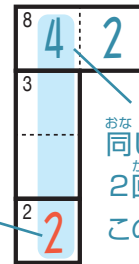


1マスだけのブロックは
左上の数をそのまま書く。

で囲んだブロックを解く場合、かけると8になるのは4と2だから、

4 2 か 2 4 になります。ここでは、左側タテの列の一番

下のマスで2がもう使われているので、4 2 が正解です。



このマスで2が
使われている。

おなじ列で、おなじ数字を
2回は使えないから、
このマスは4になる。

×



©Conceptis Puzzles

13010000301

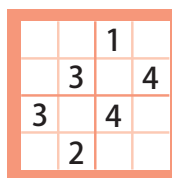
コンセプトス パズル

& ちびむすドリル コラボ企画

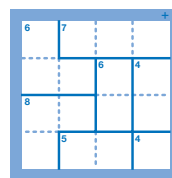
コンセプトスの算数パズル

世界一番人気のロジックパズルを無料ダウンロード。

小さな
お子さんにも!



ミニナブレ



検ロジ

コンセプトスの
パズルアプリを
チェックしよう!



四則演算が
楽しいパズルに!





けん げん ざん レベル 検ロジかけ算 Lv 3 (3)

なまえ
名前

あそび方

タテ・ヨコの列に1～4までの数字を一度ずつ使い、マスに数字をうめていくパズルです。
かけ算をした答えが、ブロックの左上の数になるように、マスに数字を書きます。

れい例

| | | | |
|---|----|---|---|
| 8 | | 3 | |
| 3 | 12 | | 2 |
| | 4 | 6 | |
| 2 | | | 4 |

1マスだけのブロックは
左上の数をそのまま書く。

で囲んだブロックを解く場合、かけると8になるのは4と2だから、
4 2 か 2 4 になります。ここでは、左側タテの列の一番

下のマスで2がもう使われているので、
4 2 が正解です。

| | | |
|---|---|---|
| 8 | 4 | 2 |
| 3 | | |
| 2 | 2 | |

このマスで2が
使われている。

おなじ列で、同じ数字を
2回は使えないから、
このマスは4になる。

×

| | | | |
|---|----|---|---|
| 8 | | 8 | 3 |
| 6 | | | |
| | 3 | | 8 |
| | 12 | | |

©Conceptis Puzzles

13010000302

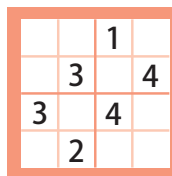
コンセプトス パズル

& ちびむすドリル コラボ企画

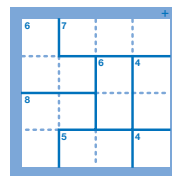
コンセプトスの算数パズル

世界一番人気のロジックパズルを無料ダウンロード。

小さな
お子さんにも!



ミニナンプレ



検ロジ

コンセプトスの
パズルアプリを
チェックしよう!



四則演算が
楽しいパズルに!



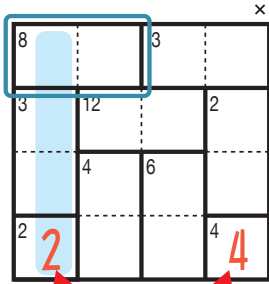
けん げん ロジ かけ算 Lv 3 (4)

なまえ
名前

あそび方

タテ・ヨコの列に1～4までの数字を一度ずつ使い、マスに数字をうめていくパズルです。
かけ算をした答えが、ブロックの左上の数になるように、マスに数字を書きます。

れい例

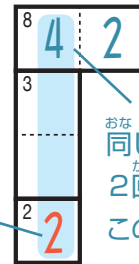


1マスだけのブロックは
ひだりうえ かず
左上の数をそのまま書く。

で囲んだブロックを解く場合、かけると8になるのは4と2だから、

4 2 か 2 4 になります。ここでは、左側タテの列の一番

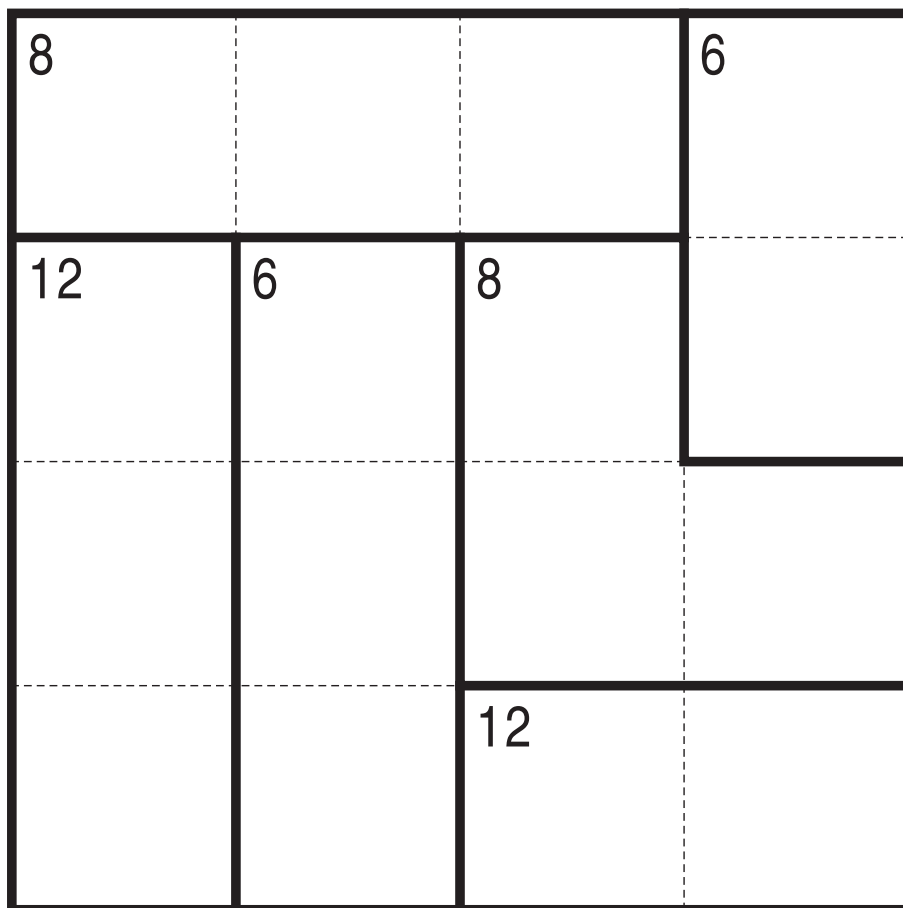
下のマスで2がもう使われているので、4 2 が正解です。



このマスで2が
つか
使われている。

おな れつ おな すうじ
同じ列で、同じ数字を
かい つか
2回は使えないから、
このマスは4になる。

×



©Conceptis Puzzles

13010000303

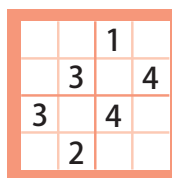
コンセプトス パズル

& ちびむすドリル コラボ企画

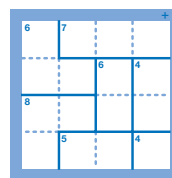
コンセプトスの算数パズル

世界一番人気のロジックパズルを無料ダウンロード。

小さな
お子さんにも!



ミニナンプレ



検ロジ

コンセプトスの
パズルアプリを
チェックしよう!



四則演算が
楽しいパズルに!





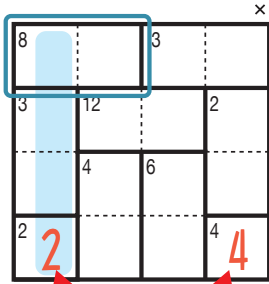
けん げん レベル 検ロジかけ算 Lv 3 (5)

なまえ
名前

あそび方

タテ・ヨコの列に1～4までの数字を一度ずつ使い、マスに数字をうめていくパズルです。かけ算をした答えが、ブロックの左上の数になるように、マスに数字を書きます。

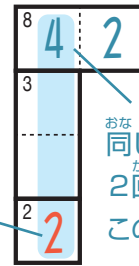
れい例



1マスだけのブロックは
左上の数をそのまま書く。

で囲んだブロックを解く場合、かけると8になるのは4と2だから、
か になります。ここでは、左側タテの列の一番

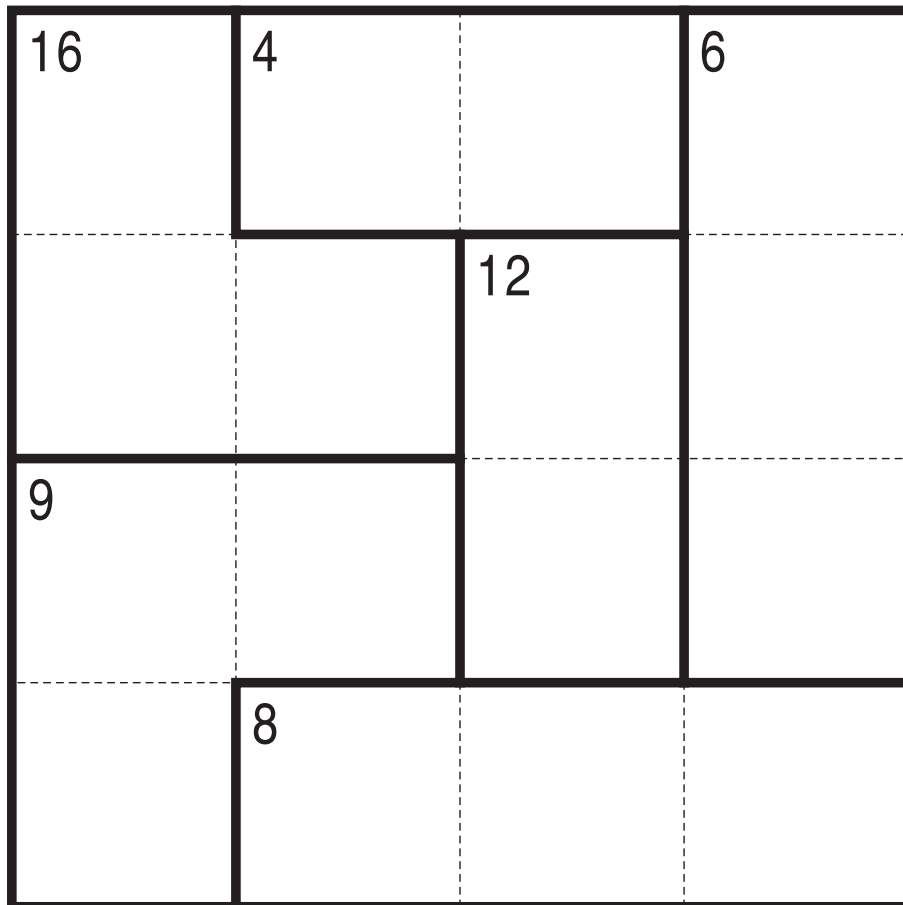
下のマスで2がもう使われているので、
が正解です。



このマスで2が
使われている。

同じ列で、同じ数字を
2回は使えないから、
このマスは4になる。

×



©Conceptis Puzzles

13010000304

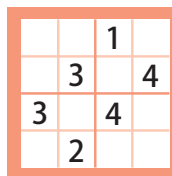
コンセプトス パズル

& ちびむすドリル コラボ企画

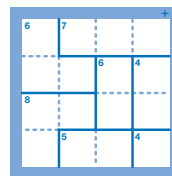
コンセプトスの算数パズル

世界一番人気のロジックパズルを無料ダウンロード。

小さな
お子さんにも!



ミニナンプレ



検ロジ

コンセプトスの
パズルアプリを
チェックしよう!



四則演算が
楽しいパズルに!





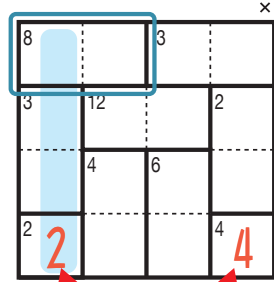
けん げん ざん レベル 検ロジかけ算 Lv 3 (6)

なまえ
名前

あそび方

タテ・ヨコの列に1~4までの数字を一度ずつ使い、マスに数字をうめていくパズルです。
かけ算をした答えが、ブロックの左上の数になるように、マスに数字を書きます。

れい例

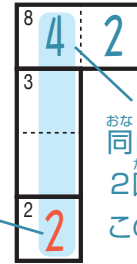


1マスだけのブロックは
左上の数をそのまま書く。

で囲んだブロックを解く場合、かけると8になるのは4と2だから、

4 2 か 2 4 になります。ここでは、左側タテの列の一番

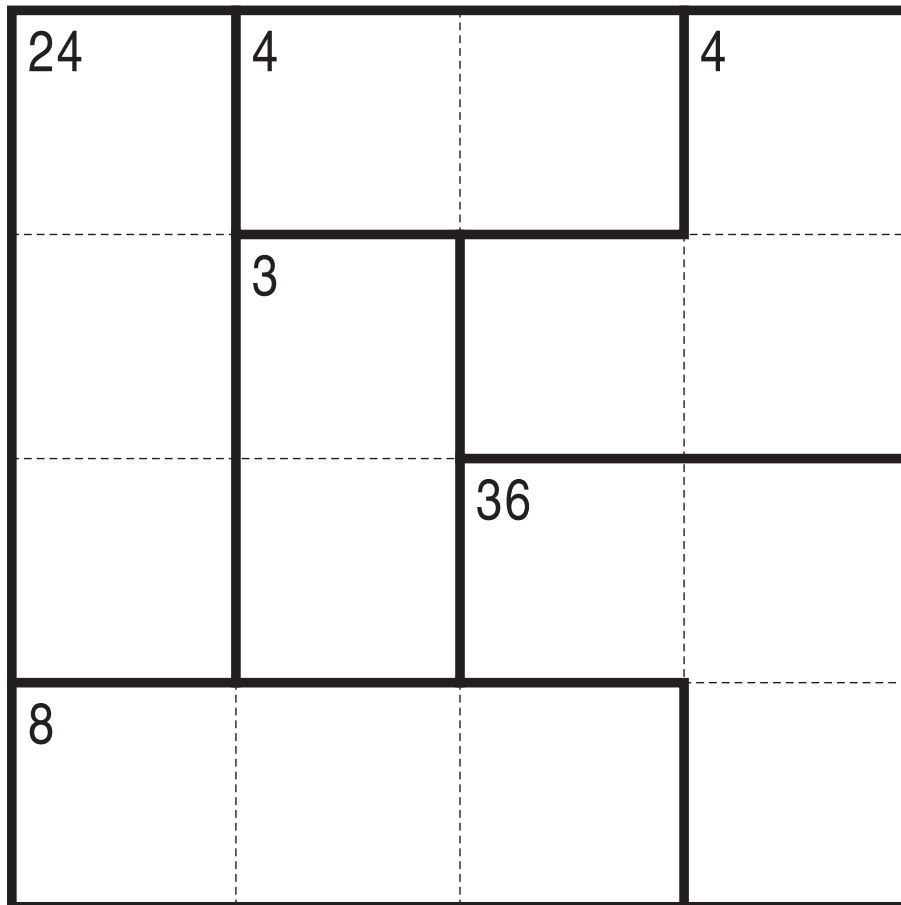
下のマスで2がもう使われているので、4 2 が正解です。



このマスで2が
使われている。

同じ列で、同じ数字を
2回は使えないから、
このマスは4になる。

×



©Conceptis Puzzles

13010000305

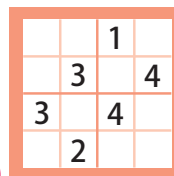
コンセプトス パズル

& ちびむすドリル コラボ企画

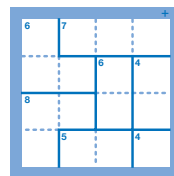
コンセプトスの算数パズル

世界一番人気のロジックパズルを無料ダウンロード。

小さな
お子さんにも!



ミニナンプレ



検ロジ

コンセプトスの
パズルアプリを
チェックしよう!



四則演算が
楽しいパズルに!





けん げん レベル 検ロジかけ算 Lv 3 (7)

なまえ
名前

あそび方

タテ・ヨコの列に1~4までの数字を一度ずつ使い、マスに数字をうめていくパズルです。
かけ算をした答えが、ブロックの左上の数になるように、マスに数字を書きます。

れい例

| | | | |
|---|----|---|---|
| 8 | | 3 | |
| 3 | 12 | | 2 |
| | 4 | 6 | |
| 2 | | | 4 |

1マスだけのブロックは
左上の数をそのまま書く。

で囲んだブロックを解く場合、かけると8になるのは4と2だから、

4 2 か 2 4 になります。ここでは、左側タテの列の一番

下のマスで2がもう使われているので、4 2 が正解です。

| | | |
|---|---|---|
| 8 | 4 | 2 |
| 3 | | |
| 2 | 2 | |

このマスで2が
使われている。

同じ列で、同じ数字を
2回は使えないから、
このマスは4になる。

×

| | | | |
|----|---|----|---|
| 3 | | 12 | 4 |
| 24 | | | |
| | 4 | 3 | |
| | 8 | | |

©Conceptis Puzzles

13010000306

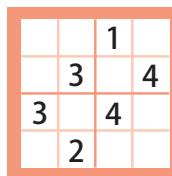
コンセプトス パズル

& ちびむすドリル コラボ企画

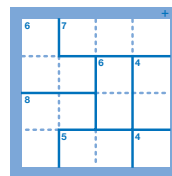
コンセプトスの算数パズル

世界一番人気のロジックパズルを無料ダウンロード。

小さな
お子さんにも!



ミニナンプレ



検ロジ

コンセプトスの
パズルアプリを
チェックしよう!



四則演算が
楽しいパズルに!





けん げん レベル 検ロジかけ算 Lv 3 (8)

なまえ
名前

あそび方

タテ・ヨコの列に1~4までの数字を一度ずつ使い、マスに数字をうめていくパズルです。
かけ算をした答えが、ブロックの左上の数になるように、マスに数字を書きます。

れい例

| | | | |
|---|----|---|---|
| 8 | | 3 | |
| 3 | 12 | | 2 |
| | 4 | 6 | |
| 2 | | | 4 |

1マスだけのブロックは
左上の数をそのまま書く。

で囲んだブロックを解く場合、かけると8になるのは4と2だから、

4 2 か 2 4 になります。ここでは、左側タテの列の一番

下のマスで2がもう使われているので、4 2 が正解です。

| | | |
|---|---|---|
| 8 | 4 | 2 |
| 3 | | |
| | | |
| 2 | 2 | |

このマスで2が
使われている。

同じ列で、同じ数字を
2回は使えないから、
このマスは4になる。

×

| | | | |
|----|---|----|----|
| 2 | 3 | | 12 |
| | 4 | 12 | |
| 12 | | | |
| | 8 | | |

©Conceptis Puzzles

13010000307

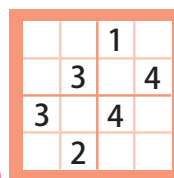
コンセプトス パズル

& ちびむすドリル コラボ企画

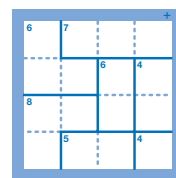
コンセプトスの算数パズル

世界一番人気のロジックパズルを無料ダウンロード。

小さな
お子さんにも!



ミニナンプレ



検ロジ

コンセプトスの
パズルアプリを
チェックしよう!



四則演算が
楽しいパズルに!



けん げん ざん レベル 検ロジかけ算 Lv 3 (9)

なまえ
名前

あそび方

タテ・ヨコの列に1～4までの数字を一度ずつ使い、マスに数字をうめていくパズルです。
かけ算をした答えが、ブロックの左上の数になるように、マスに数字を書きます。

れい例

| | | | |
|---|----|---|---|
| 8 | | 3 | |
| 3 | 12 | | 2 |
| | 4 | 6 | |
| 2 | | | 4 |

1マスだけのブロックは
ひだりうえ かず
左上の数をそのまま書く。

で囲んだブロックを解く場合、かけると8になるのは4と2だから、

4 2 か 2 4 になります。ここでは、左側タテの列の一番

下のマスで2がもう使われているので、4 2 が正解です。

| | | |
|---|---|---|
| 8 | 4 | 2 |
| 3 | | |
| 2 | 2 | |

このマスで2が
つか
使われている。

おな れつ おな すうじ
同じ列で、同じ数字を
かい つか
2回は使えないから、
このマスは4になる。

×

| | | | |
|----|----|---|---|
| 12 | 24 | | |
| | | 8 | 2 |
| 6 | | | 3 |
| | 4 | | |

©Conceptis Puzzles

13010000308

コンセプトス パズル

& ちびむすドリル コラボ企画

コンセプトスの算数パズル

世界一番人気のロジックパズルを無料ダウンロード。

小さな
お子さんにも!

| | | | |
|---|---|---|---|
| | | 1 | |
| | 3 | | 4 |
| 3 | | 4 | |
| | | 2 | |

ミニナブレ

| | | | |
|---|---|---|---|
| | 7 | | + |
| | | 6 | 4 |
| 8 | | | |
| | 5 | | 4 |

検ロジ

コンセプトスの
パズルアプリを
チェックしよう!



四則演算が
楽しいパズルに!





けん げん ざん レベル 検ロジかけ算 Lv 3 (10)

なまえ
名前

あそび方

タテ・ヨコの列に1～4までの数字を一度ずつ使い、マスに数字をうめていくパズルです。
かけ算をした答えが、ブロックの左上の数になるように、マスに数字を書きます。

れい例

| | | | |
|---|----|---|---|
| 8 | | 3 | |
| 3 | 12 | | 2 |
| | 4 | 6 | |
| 2 | | | 4 |

1マスだけのブロックは
左上の数をそのまま書く。

で囲んだブロックを解く場合、かけると8になるのは4と2だから、

4 2 か 2 4 になります。ここでは、左側タテの列の一番

下のマスで2がもう使われているので、4 2 が正解です。

| | | |
|---|---|---|
| 8 | 4 | 2 |
| 3 | | |
| 2 | | 2 |

このマスで2が
使われている。

同じ列で、同じ数字を
2回は使えないから、
このマスは4になる。

×

| | | | |
|----|---|---|---|
| 6 | | 6 | 4 |
| | 8 | | |
| 12 | | | 6 |
| | 4 | | |

©Conceptis Puzzles

13010000309

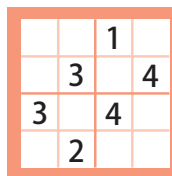
コンセプトス パズル

& ちびむすドリル コラボ企画

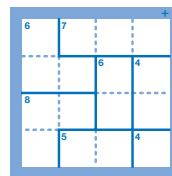
コンセプトスの算数パズル

世界一番人気のロジックパズルを無料ダウンロード。

小さな
お子さんにも!



ミニナンプレ



検ロジ

コンセプトスの
パズルアプリを
チェックしよう!



四則演算が
楽しいパズルに!

