



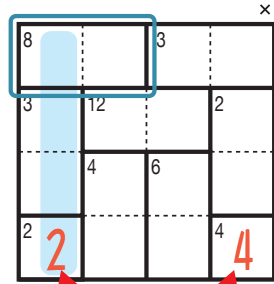
けん げん レベル 検ロジかけ算 Lv 4 (10)

なまえ
名前

あそび方

タテ・ヨコの列に1~4までの数字を一度ずつ使い、マスに数字をうめていくパズルです。かけ算をした答えが、ブロックの左上の数になるように、マスに数字を書きます。

れい例

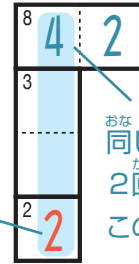


1マスだけのブロックは
ひだりうえ かず
左上の数をそのまま書く。

で囲んだブロックを解く場合、かけると8になるのは4と2だから、

4 2 か 2 4 になります。ここでは、左側タテの列の一番

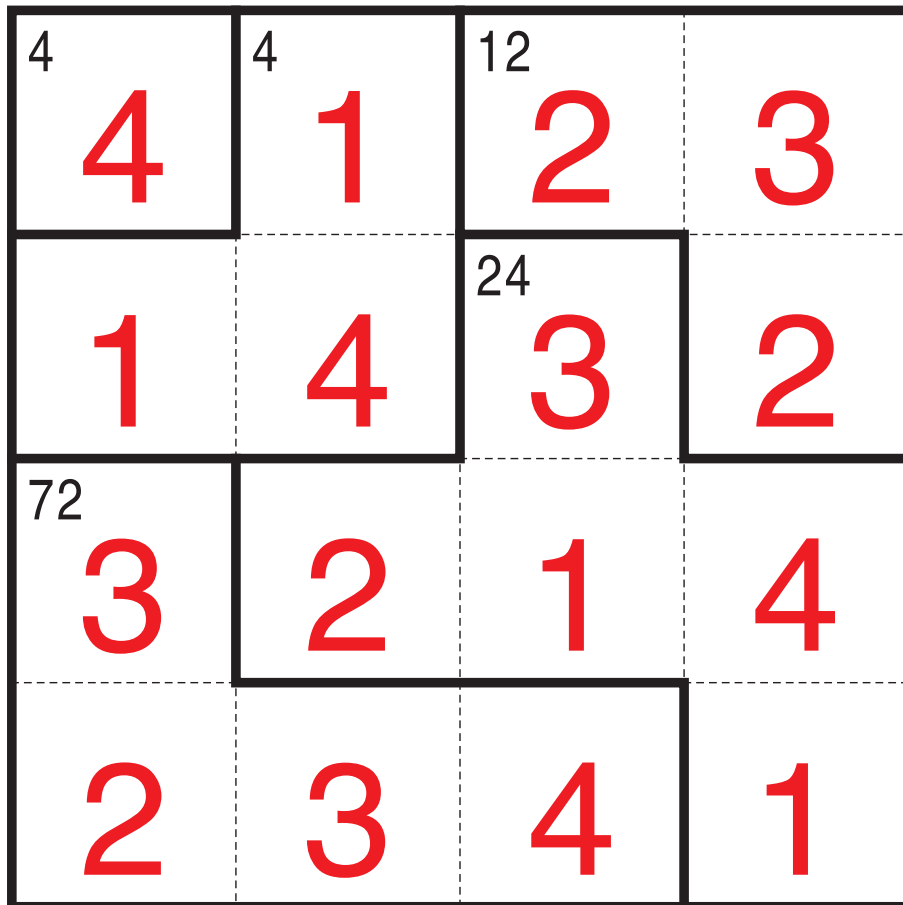
したのマスで2がもう使われているので、4 2 が正解です。



このマスで2が
つかわれている。

ひだりがわ
れつ
いちばん
おな
れつ
おな
すうじ
かい
つか
2回は使えないから、
このマスは4になる。

×



©Conceptis Puzzles

13010000359

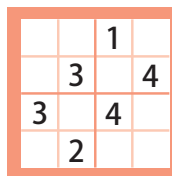
コンセプトス パズル

& ちびむすドリル コラボ企画

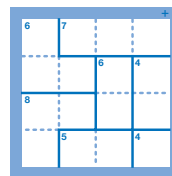
コンセプトスの算数パズル

世界一番人気のロジックパズルを無料ダウンロード。

小さな
お子さんにも!



ミニナンプレ



検ロジ

コンセプトスの
パズルアプリを
チェックしよう!



四則演算が
楽しいパズルに!

