



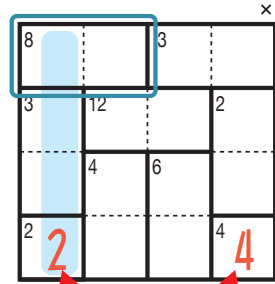
けん げん レベル 検ロジかけ算 Lv 4 (1)

なまえ
名前

あそび方

タテ・ヨコの列に1~4までの数字を一度ずつ使い、マスに数字をうめていくパズルです。
かけ算をした答えが、ブロックの左上の数になるように、マスに数字を書きます。

れい例



1マスだけのブロックは
左上の数をそのまま書く。

で囲んだブロックを解く場合、かけると8になるのは4と2だから、
4 2 か 2 4 になります。ここでは、左側タテの列の一番

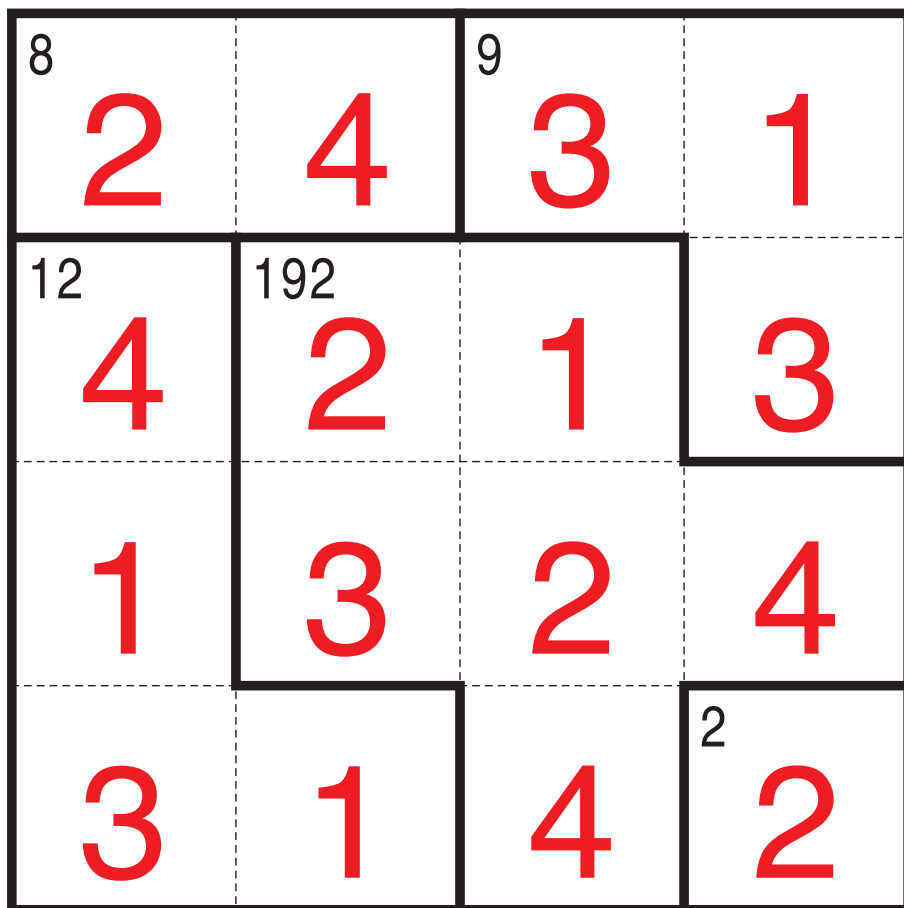
下のマスで2がもう使われているので、



が正解です。

このマスで2が
使われている。

同じ列で、同じ数字を
2回は使えないから、
このマスは4になる。



©Conceptis Puzzles

13010000350

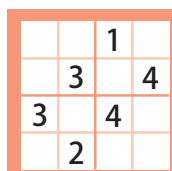
コンセプティス パズル

& ちびむすドリル コラボ企画

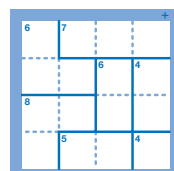
コンセプティスの算数パズル

世界一番人気のロジックパズルを無料ダウンロード。

小さな
お子さんにも!



ミニナンプレ



検ロジ

コンセプティスの
パズルアプリを
チェックしよう!



四則演算が
楽しいパズルに!

