



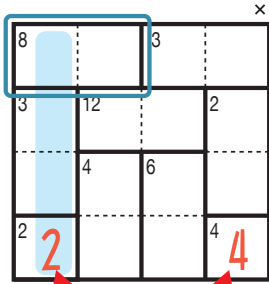
けん げん レベル 検ロジかけ算 Lv 4 (5)

なまえ
名前

あそ 遊び方

タテ・ヨコの列に1~4までの数字を一度ずつ使い、マスに数字をうめていくパズルです。
かけ算をした答えが、ブロックの左上の数になるように、マスに数字を書きます。

れい 例



1マスだけのブロックは
ひだりうえ 左上の数をそのまま書く。

で囲んだブロックを解く場合、かけると8になるのは4と2だから、
8 4 2 か 8 2 4 になります。ここでは、左側タテの列の一番

した 下のマスで2がもう使われているので、

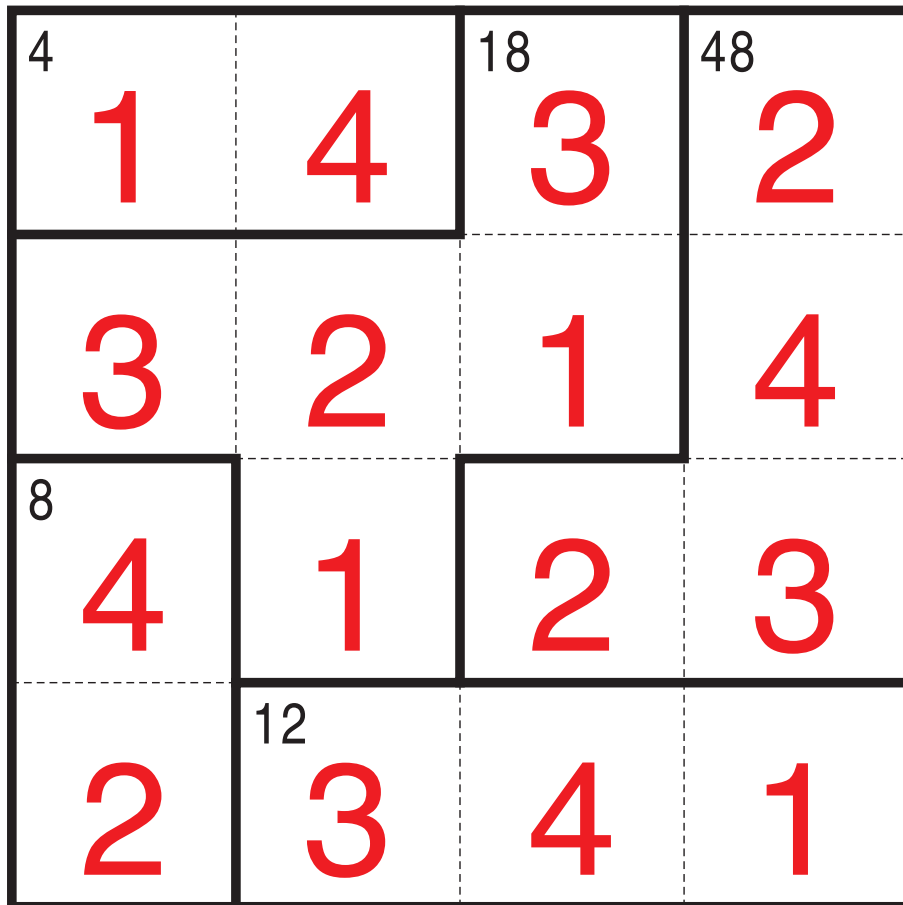


せいがい 正解です。

このマスで2が
つか 使われている。

おな 同じ列で、同じ数字を
かい 2回は使えないから、
つか このマスは4になる。

×



©Conceptis Puzzles

13010000354

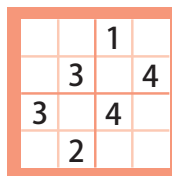
コンセプトス パズル

& ちびむすドリル コラボ企画

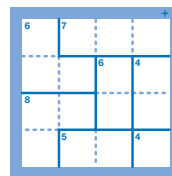
コンセプトスの算数パズル

世界一番人気のロジックパズルを無料ダウンロード。

小さな
お子さんにも!



ミニナブレ



検ロジ

コンセプトスの
パズルアプリを
チェックしよう!



四則演算が
楽しいパズルに!

