



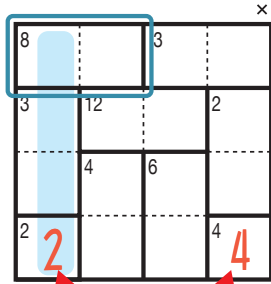
# けん げん レベル 検ロジかけ算 Lv 4 (7)

なまえ  
名前

あそび方

タテ・ヨコの列に1~4までの数字を一度ずつ使い、マスに数字をうめていくパズルです。  
かけ算をした答えが、ブロックの左上の数になるように、マスに数字を書きます。

れい例



1マスだけのブロックは  
ひだりうえ かず  
左上の数をそのまま書く。

で囲んだブロックを解く場合、かけると8になるのは4と2だから、  
4 2 か 2 4 になります。ここでは、左側タテの列の一番

したのマスで2がもう使われているので、

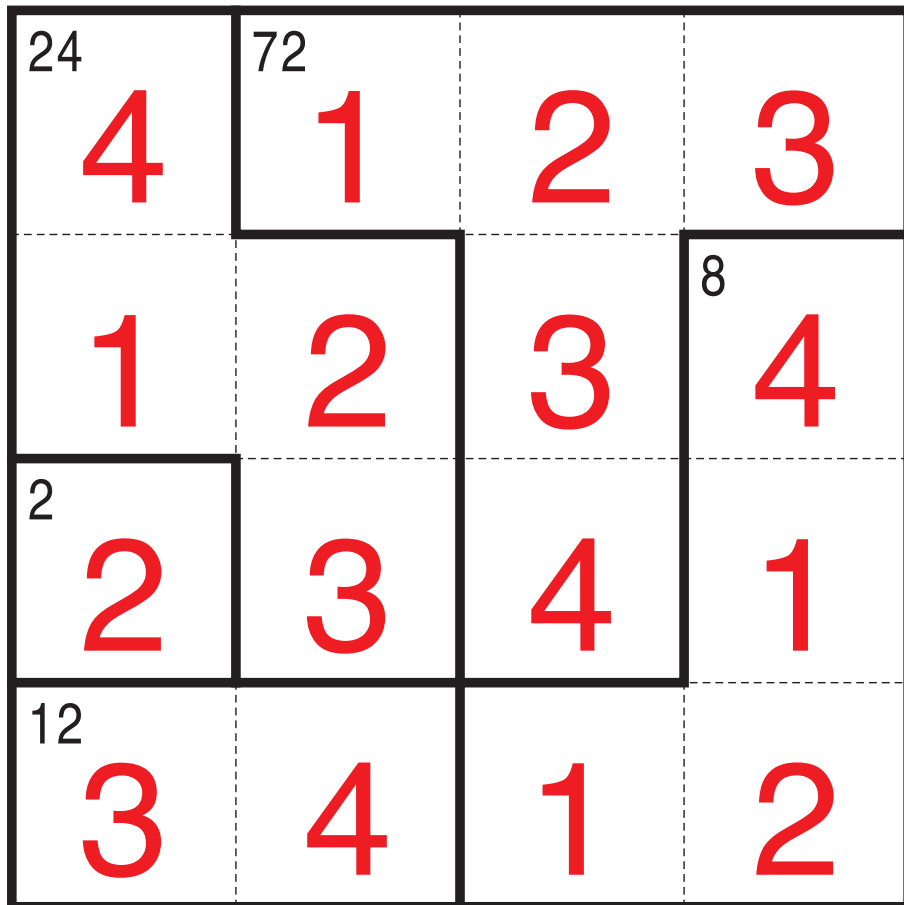


が正解です。

このマスで2が  
つかわれている。



同じ列で、同じ数字を  
2回は使えないから、  
このマスは4になる。



©Conceptis Puzzles

13010000356

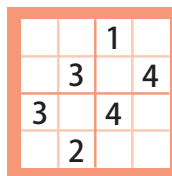
コンセプトス パズル

& ちびむすドリル コラボ企画

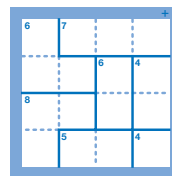
コンセプトスの算数パズル

世界一番人気のロジックパズルを無料ダウンロード。

小さな  
お子さんにも!



ミニナンプレ



検ロジ

コンセプトスの  
パズルアプリを  
チェックしよう!



四則演算が  
楽しいパズルに!

