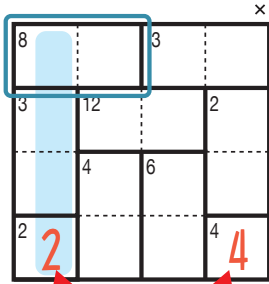


# けん げん ざん レベル 検ロジかけ算 Lv 4 (8)

あそ 遊び方

タテ・ヨコの列に1～4までの数字を一度ずつ使い、マスに数字をうめていくパズルです。  
 かけ算をした答えが、ブロックの左上の数になるように、マスに数字を書きます。

れい 例

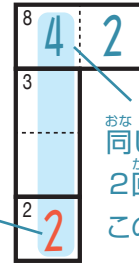


1マスだけのブロックは  
 左上の数をそのまま書く。

で囲んだブロックを解く場合、かけると8になるのは4と2だから、

4 2 か 2 4 になります。ここでは、左側タテの列の一番

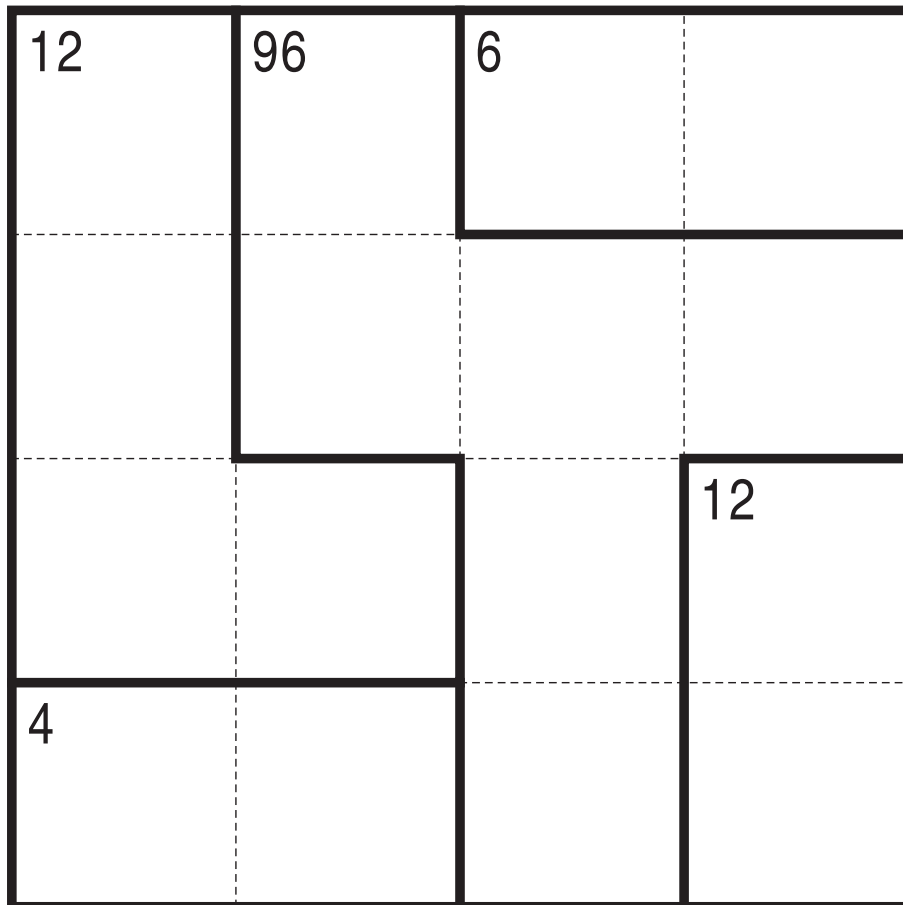
下のマスで2がもう使われているので、4 2 が正解です。



このマスで2が  
 使われている。

同じ列で、同じ数字を  
 2回は使えないから、  
 このマスは4になる。

×



©Conceptis Puzzles

13010000357

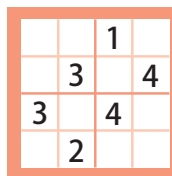
コンセプトス パズル

& ちびむすドリル コラボ企画

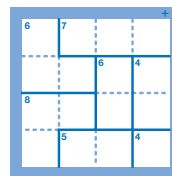
コンセプトスの算数パズル

世界一番人気のロジックパズルを無料ダウンロード。

小さな  
 お子さんにも!



ミニナンプレ



検ロジ

コンセプトスの  
 パズルアプリを  
 チェックしよう!



四則演算が  
 楽しいパズルに!

