



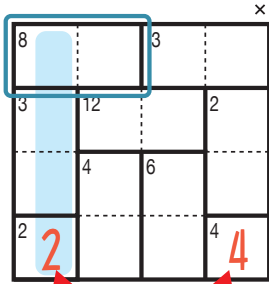
けん げん レベル 検ロジかけ算 Lv 4 (1)

なまえ
名前

あそび方

タテ・ヨコの列に1~4までの数字を一度ずつ使い、マスに数字をうめていくパズルです。
かけ算をした答えが、ブロックの左上の数になるように、マスに数字を書きます。

れい例

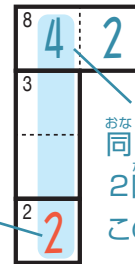


1マスだけのブロックは
左上の数をそのまま書く。

で囲んだブロックを解く場合、かけると8になるのは4と2だから、

4 2 か 2 4 になります。ここでは、左側タテの列の一番

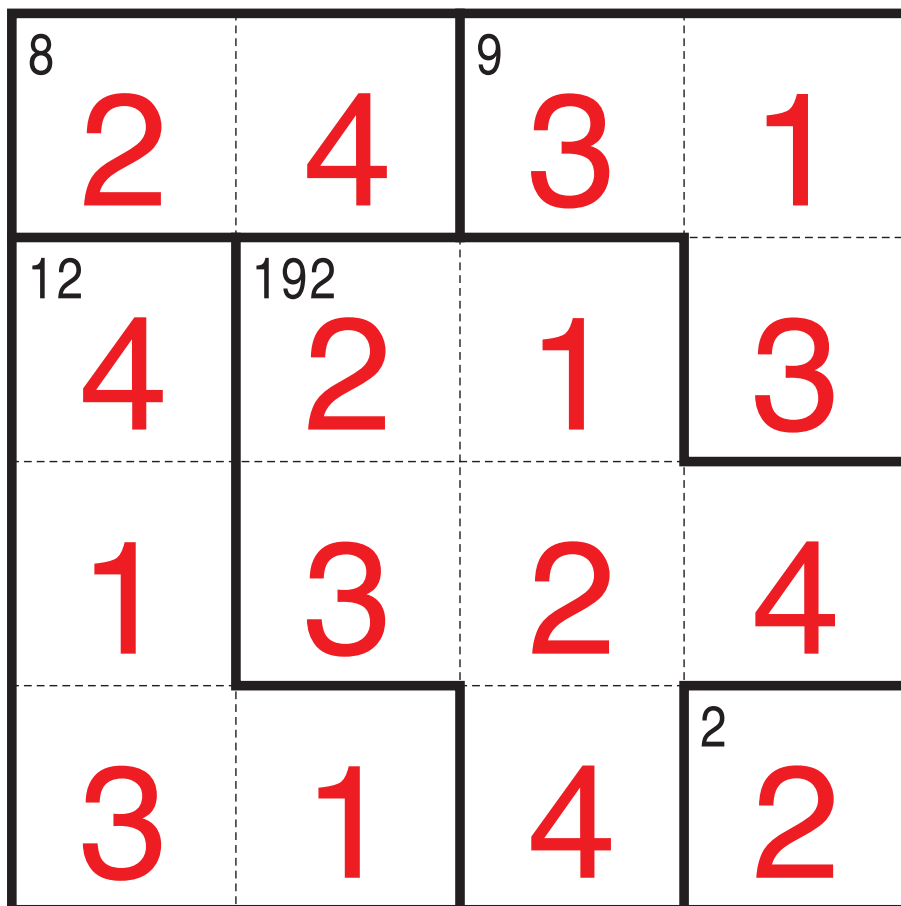
下のマスで2がもう使われているので、4 2 が正解です。



このマスで2が
使われている。

同じ列で、同じ数字を
2回は使えないから、
このマスは4になる。

×



©Conceptis Puzzles

13010000350

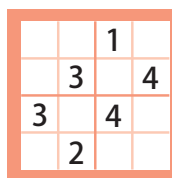
コンセプティス パズル

& ちびむすドリル コラボ企画

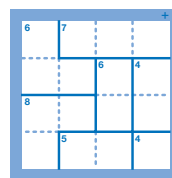
コンセプティスの算数パズル

世界一番人気のロジックパズルを無料ダウンロード。

小さな
お子さんにも!



ミニナンプレ



検ロジ

コンセプティスの
パズルアプリを
チェックしよう!



四則演算が
楽しいパズルに!



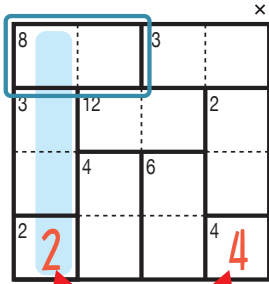
けん 検ロジかけ算 Lv 4 (2)

なまえ
名前

あそ 遊び方

タテ・ヨコの列に1~4までの数字を一度ずつ使い、マスに数字をうめていくパズルです。
かけ算をした答えが、ブロックの左上の数になるように、マスに数字を書きます。

れい 例

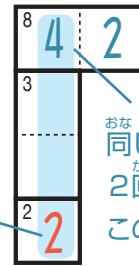


1マスだけのブロックは
ひだりうえ かず
左上の数をそのまま書く。

で囲んだブロックを解く場合、かけると8になるのは4と2だから、

4 2 か 2 4 になります。ここでは、左側タテの列の一番

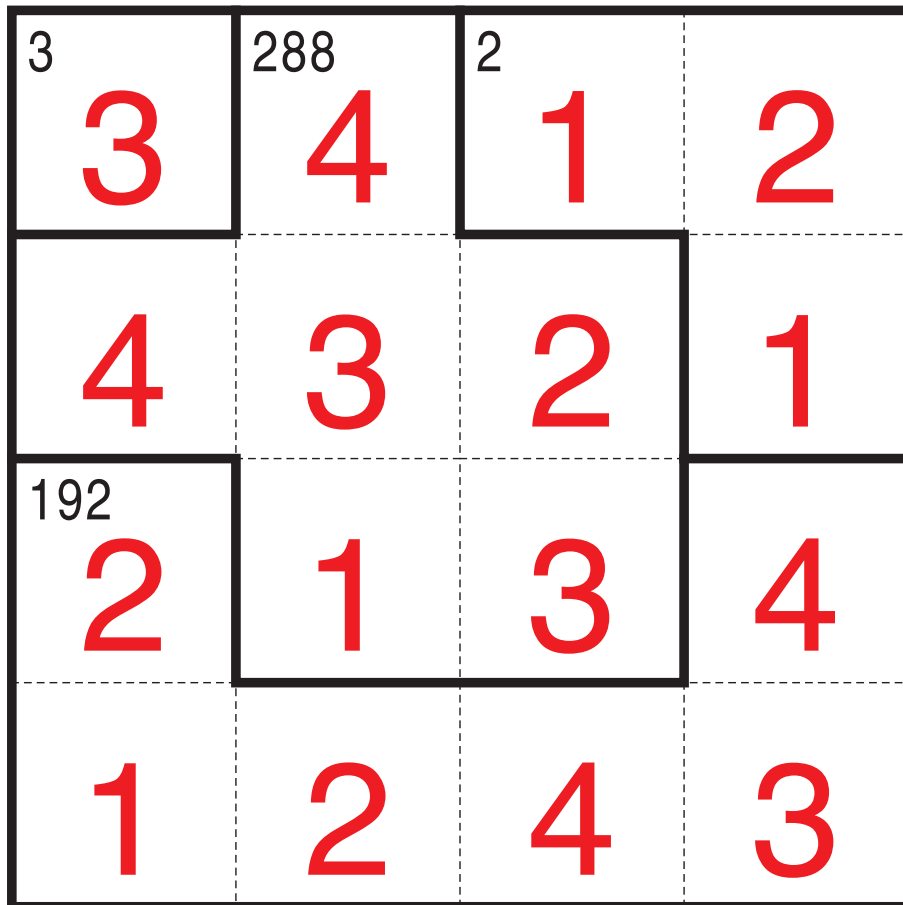
下のマスで2がもう使われているので、4 2 が正解です。



このマスで2が
つか
使われている。

せいかい
同じ列で、同じ数字を
2回は使えないから、
このマスは4になる。

×



©Conceptis Puzzles

13010000351

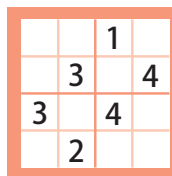
コンセプトス パズル

& ちびむすドリル コラボ企画

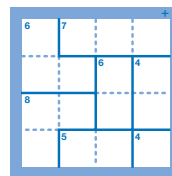
コンセプトスの算数パズル

世界一番人気のロジックパズルを無料ダウンロード。

小さな
お子さんにも!



ミニナブレ



検ロジ

コンセプトスの
パズルアプリを
チェックしよう!



四則演算が
楽しいパズルに!





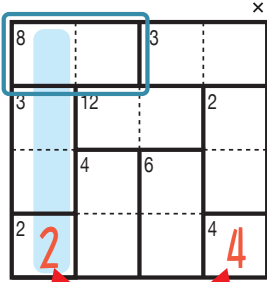
けん げん レベル 検ロジかけ算 Lv 4 (3)

なまえ
名前

あそび方

タテ・ヨコの列に1～4までの数字を一度ずつ使い、マスに数字をうめていくパズルです。
かけ算をした答えが、ブロックの左上の数になるように、マスに数字を書きます。

れい例

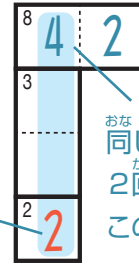


1マスだけのブロックは
左上の数をそのまま書く。

で囲んだブロックを解く場合、かけると8になるのは4と2だから、

4 2 か 2 4 になります。ここでは、左側タテの列の一番

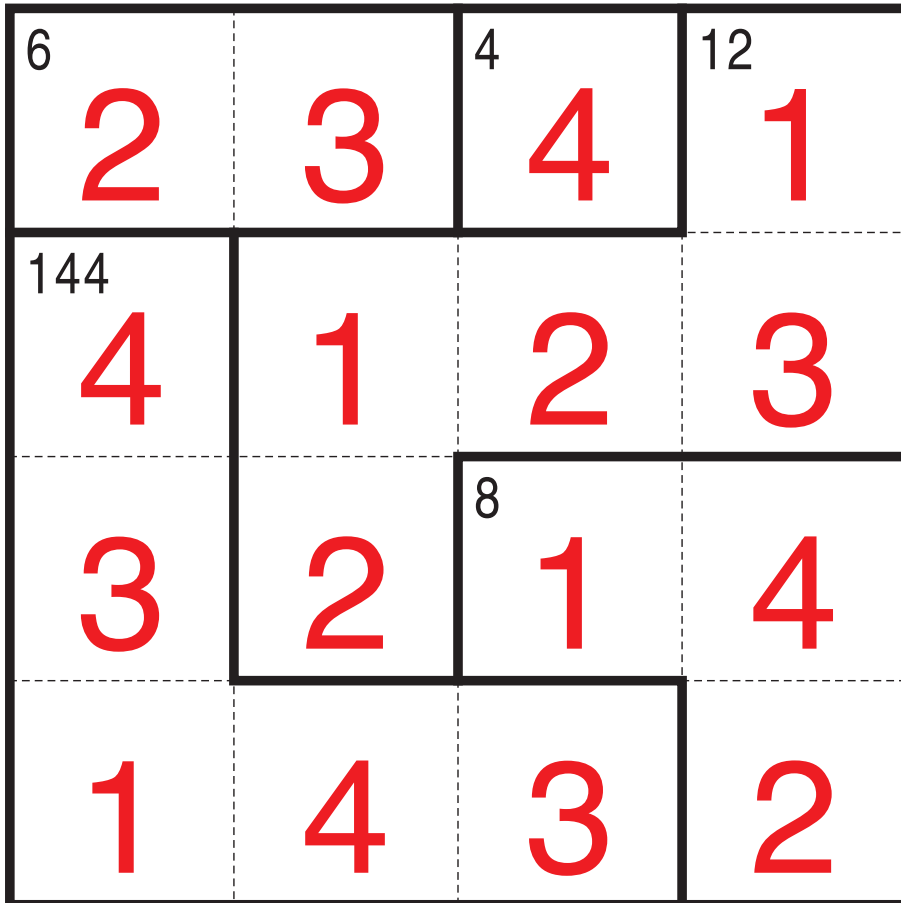
下のマスで2がもう使われているので、4 2 が正解です。



このマスで2が
使われている。

同じ列で、同じ数字を
2回は使えないから、
このマスは4になる。

×



©Conceptis Puzzles

13010000352

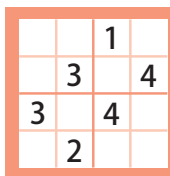
コンセプトス パズル

& ちびむすドリル コラボ企画

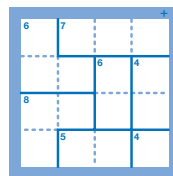
コンセプトスの算数パズル

世界一番人気のロジックパズルを無料ダウンロード。

小さな
お子さんにも!



ミニナンプレ



検ロジ

コンセプトスの
パズルアプリを
チェックしよう!



四則演算が
楽しいパズルに!





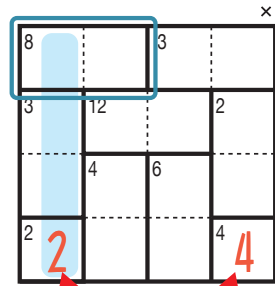
けん げん レベル 検ロジかけ算 Lv 4 (4)

なまえ
名前

あそび方

タテ・ヨコの列に1~4までの数字を一度ずつ使い、マスに数字をうめていくパズルです。かけ算をした答えが、ブロックの左上の数になるように、マスに数字を書きます。

れい例



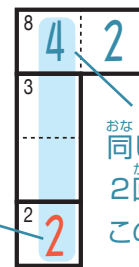
1マスだけのブロックは
ひだりうえ かず
左上の数をそのまま書く。

で囲んだブロックを解く場合、かけると8になるのは4と2だから、

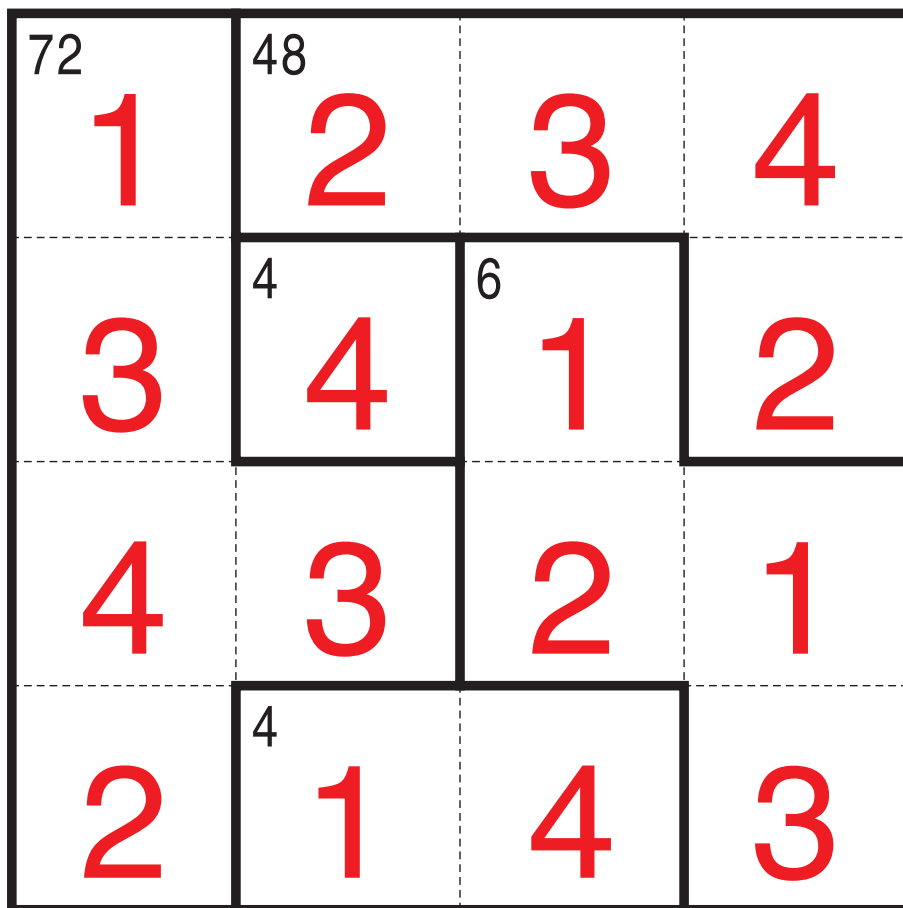
4 2 か 2 4 になります。ここでは、左側タテの列の一番

したマスのマスで2がもう使われているので、
4 2 が正解です。

このマスで2が
つかわれている。



おなじ列で、おなじ数字を
2回は使えないから、
このマスは4になる。



©Conceptis Puzzles

13010000353

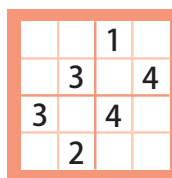
コンセプトス パズル

& ちびむすドリル コラボ企画

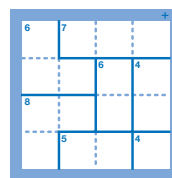
コンセプトスの算数パズル

世界一番人気のロジックパズルを無料ダウンロード。

小さな
お子さんにも!



ミニナンプレ



検ロジ

コンセプトスの
パズルアプリを
チェックしよう!



四則演算が
楽しいパズルに!





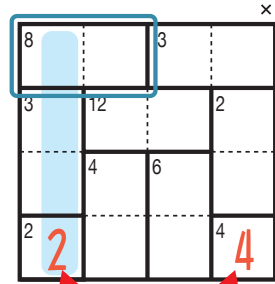
けん げん レベル 検ロジかけ算 Lv 4 (5)

なまえ
名前

あそび方

タテ・ヨコの列に1~4までの数字を一度ずつ使い、マスに数字をうめていくパズルです。
かけ算をした答えが、ブロックの左上の数になるように、マスに数字を書きます。

れい例

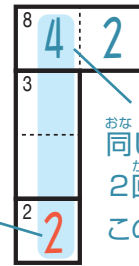


1マスだけのブロックは
左上の数をそのまま書く。

で囲んだブロックを解く場合、かけると8になるのは4と2だから、

4 2 か 2 4 になります。ここでは、左側タテの列の一番

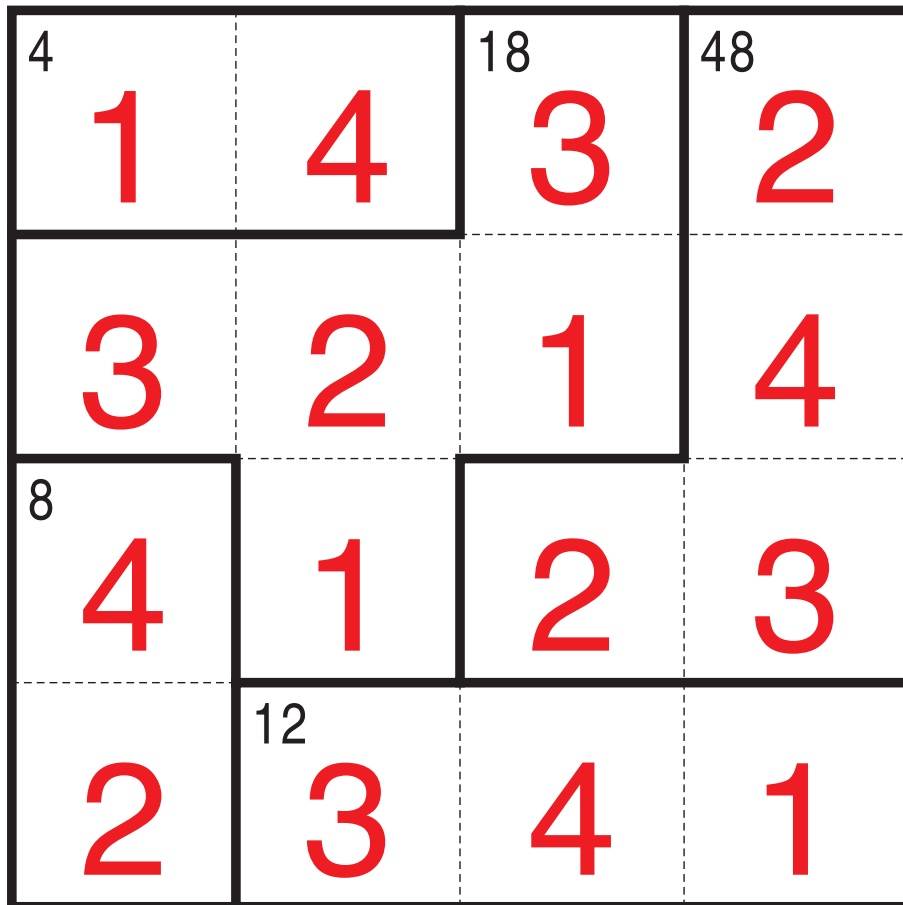
下のマスで2がもう使われているので、4 2 が正解です。



このマスで2が
使われている。

同じ列で、同じ数字を
2回は使えないから、
このマスは4になる。

×



©Conceptis Puzzles

13010000354

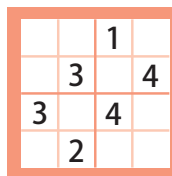
コンセプトス パズル

& ちびむすドリル コラボ企画

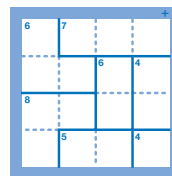
コンセプトスの算数パズル

世界一番人気のロジックパズルを無料ダウンロード。

小さな
お子さんにも!



ミニナンプレ



検ロジ

コンセプトスの
パズルアプリを
チェックしよう!



四則演算が
楽しいパズルに!





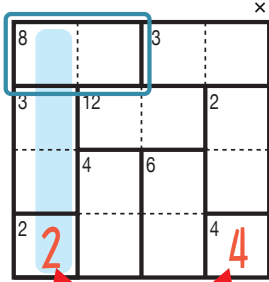
けん げん レベル 検ロジかけ算 Lv 4 (6)

なまえ
名前

おそ 遊び方

タテ・ヨコの列に1~4までの数字を一度ずつ使い、マスに数字をうめていくパズルです。
かけ算をした答えが、ブロックの左上の数になるように、マスに数字を書きます。

れい 例



1マスだけのブロックは
ひだりうえ かず
左上の数をそのまま書く。

で囲んだブロックを解く場合、かけると8になるのは4と2だから、
8 4 2 か 8 2 4 になります。ここでは、左側タテの列の一番

した マスで2がもう使われているので、

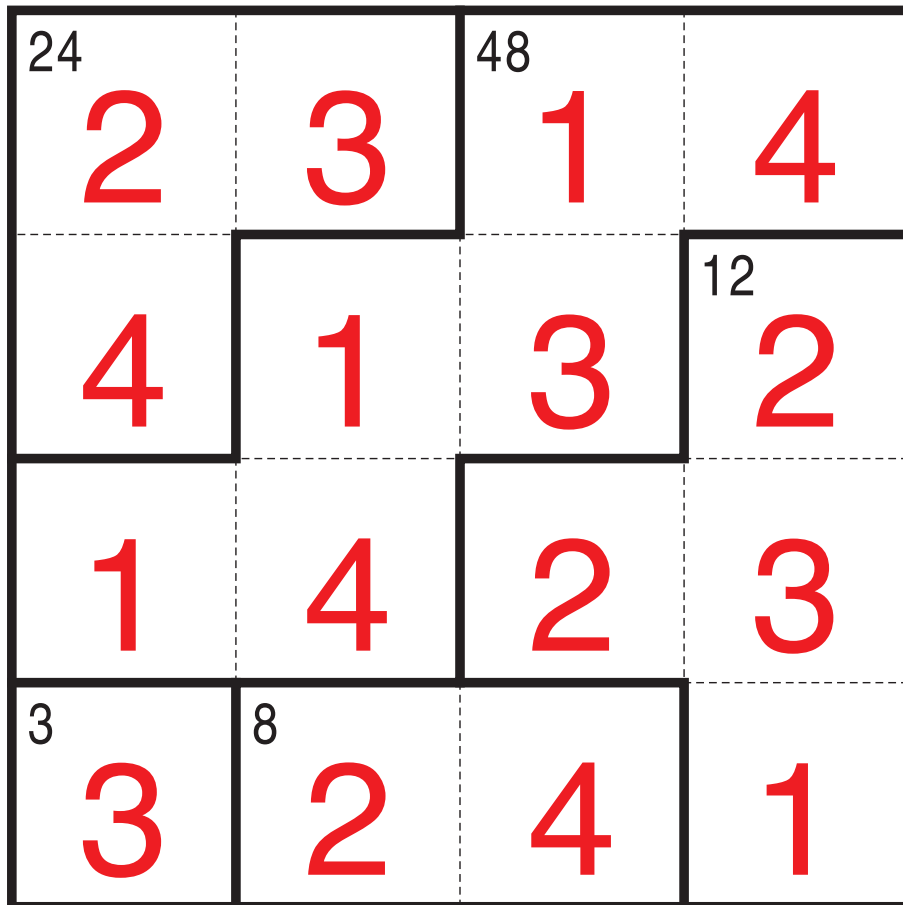


せいがい
が正解です。

このマスで2が
つか
使われている。

おな れつ おな すうじ
同じ列で、同じ数字を
かい つか
2回は使えないから、
このマスは4になる。

×



©Conceptis Puzzles

13010000355

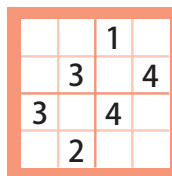
コンセプトス パズル

& ちびむすドリル コラボ企画

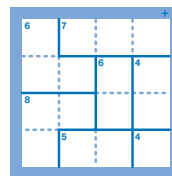
コンセプトスの算数パズル

世界一番人気のロジックパズルを無料ダウンロード。

小さな
お子さんにも!



ミニナンプレ



検ロジ

コンセプトスの
パズルアプリを
チェックしよう!



四則演算が
楽しいパズルに!





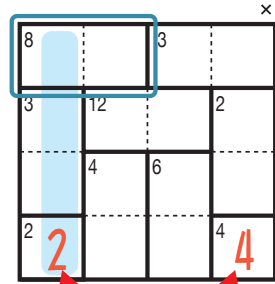
けん げん レベル 検ロジかけ算 Lv 4 (7)

なまえ
名前

あそび方

タテ・ヨコの列に1~4までの数字を一度ずつ使い、マスに数字をうめていくパズルです。
かけ算をした答えが、ブロックの左上の数になるように、マスに数字を書きます。

れい例

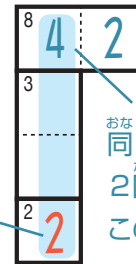


1マスだけのブロックは
左上の数をそのまま書く。

で囲んだブロックを解く場合、かけると8になるのは4と2だから、

4 2 か 2 4 になります。ここでは、左側タテの列の一番

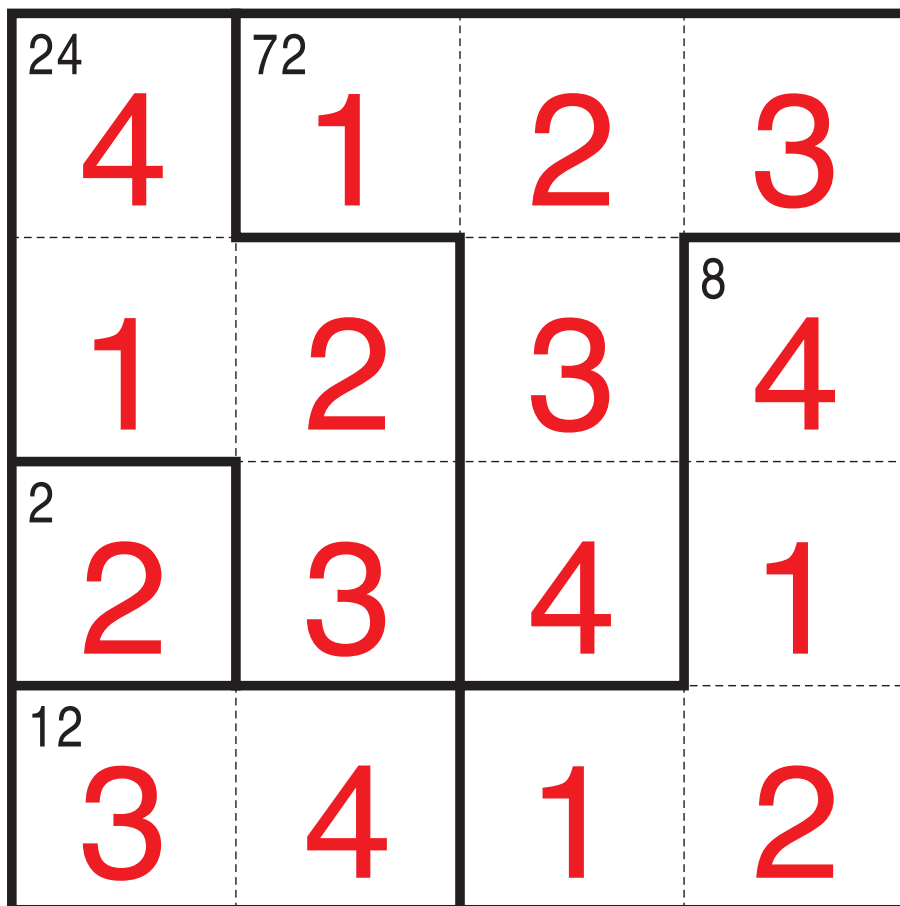
下のマスで2がもう使われているので、4 2 が正解です。



このマスで2が
使われている。

同じ列で、同じ数字を
2回は使えないから、
このマスは4になる。

×



©Conceptis Puzzles

13010000356

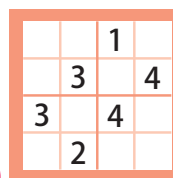
コンセプトス パズル

& ちびむすドリル コラボ企画

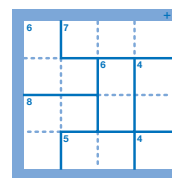
コンセプトスの算数パズル

世界一番人気のロジックパズルを無料ダウンロード。

小さな
お子さんにも!



ミニナンプレ



検ロジ

四則演算が
楽しいパズルに!

コンセプトスの
パズルアプリを
チェックしよう!



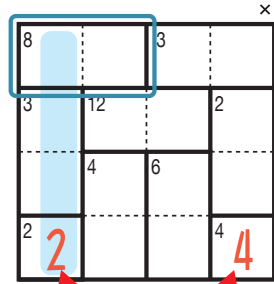


けん げん レベル 検ロジかけ算 Lv 4 (8)

おそ 遊び方

タテ・ヨコの列に1~4までの数字を一度ずつ使い、マスに数字をうめていくパズルです。
かけ算をした答えが、ブロックの左上の数になるように、マスに数字を書きます。

れい 例

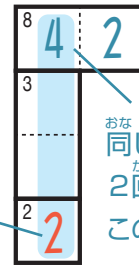


1マスだけのブロックは
左上の数をそのまま書く。

で囲んだブロックを解く場合、かけると8になるのは4と2だから、

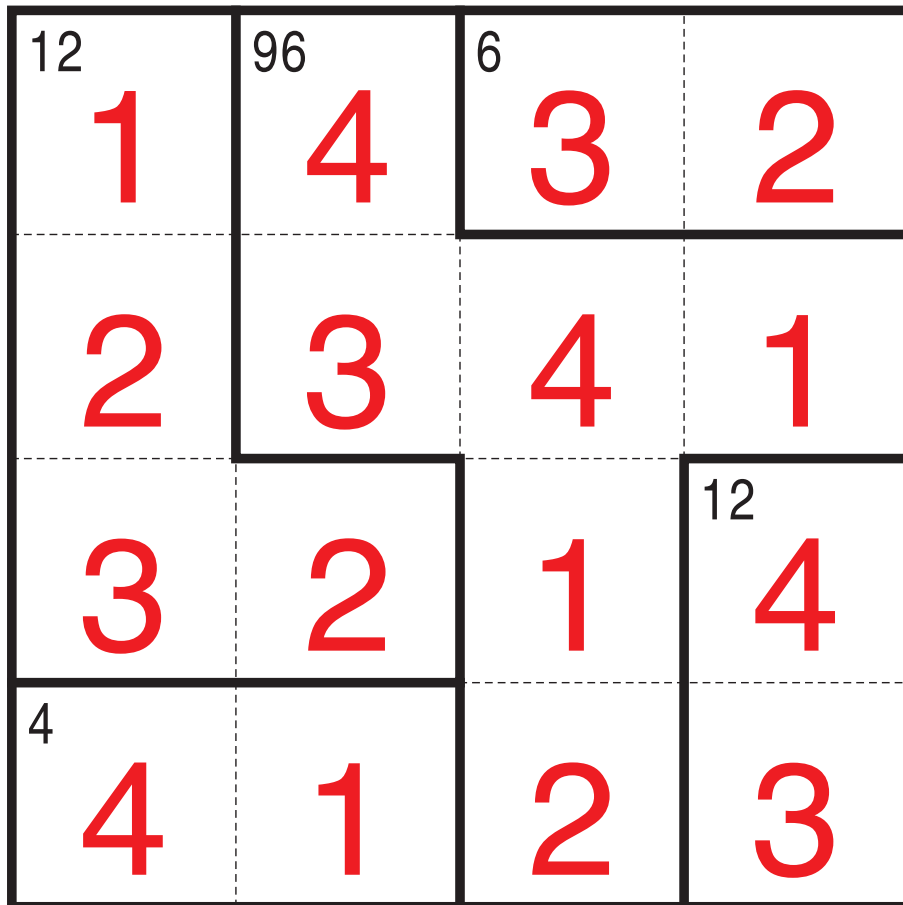
4 2 か 2 4 になります。ここでは、左側タテの列の一番

下のマスで2がもう使われているので、4 2 が正解です。



このマスで2が
使われている。

同じ列で、同じ数字を
2回は使えないから、
このマスは4になる。



©Conceptis Puzzles

13010000357

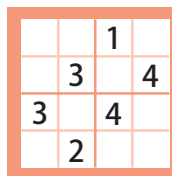
コンセプトス パズル

& ちびむすドリル コラボ企画

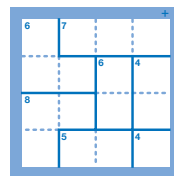
コンセプトスの算数パズル

世界一番人気のロジックパズルを無料ダウンロード。

小さな
お子さんにも!



ミニナンプレ



検ロジ

コンセプトスの
パズルアプリを
チェックしよう!



四則演算が
楽しいパズルに!





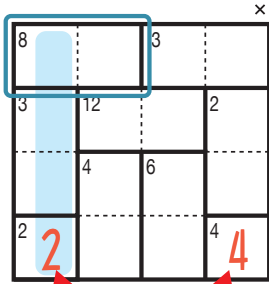
けん げん レベル 検ロジかけ算 Lv 4 (9)

なまえ
名前

あそ 遊び方

タテ・ヨコの列に1～4までの数字を一度ずつ使い、マスに数字をうめていくパズルです。
かけ算をした答えが、ブロックの左上の数になるように、マスに数字を書きます。

れい 例

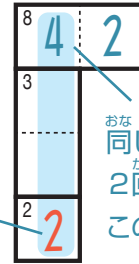


1マスだけのブロックは
左上の数をそのまま書く。

で囲んだブロックを解く場合、かけると8になるのは4と2だから、

4 2 か 2 4 になります。ここでは、左側タテの列の一番

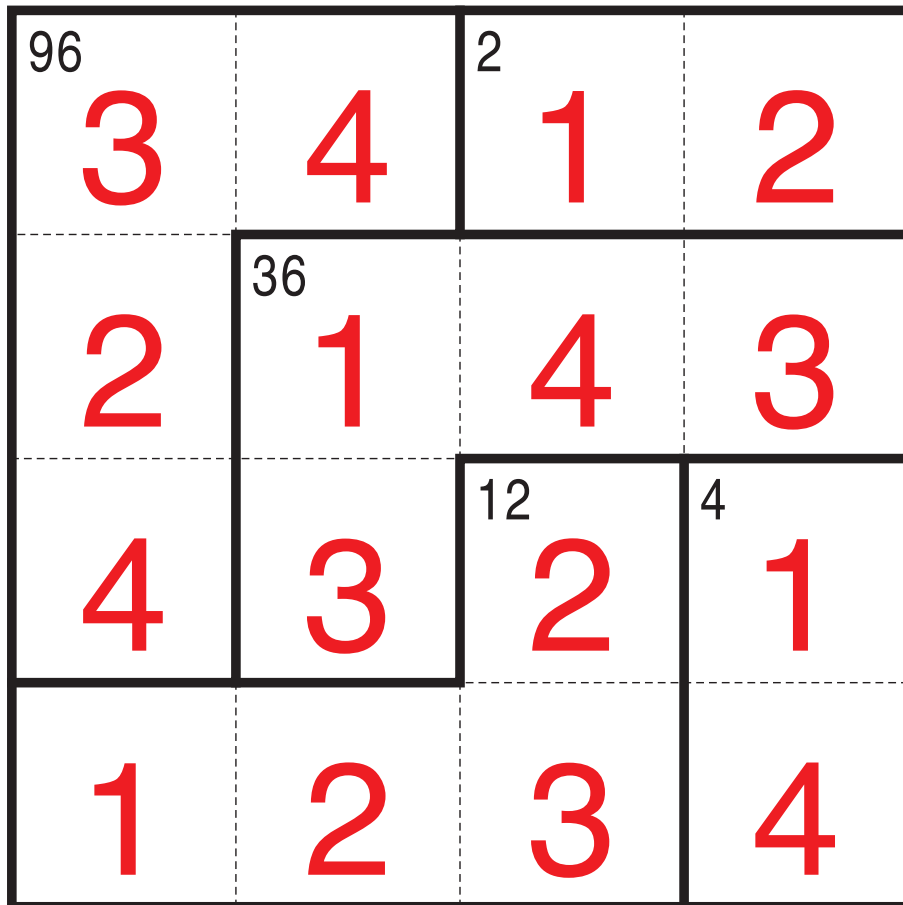
下のマスで2がもう使われているので、4 2 が正解です。



このマスで2が
使われている。

同じ列で、同じ数字を
2回は使えないから、
このマスは4になる。

×



©Conceptis Puzzles

13010000358

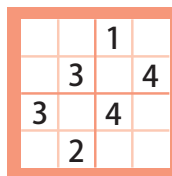
コンセプトス パズル

& ちびむすドリル コラボ企画

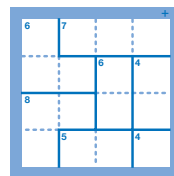
コンセプトスの算数パズル

世界一番人気のロジックパズルを無料ダウンロード。

小さな
お子さんにも!



ミニナブレ



検ロジ

コンセプトスの
パズルアプリを
チェックしよう!



四則演算が
楽しいパズルに!





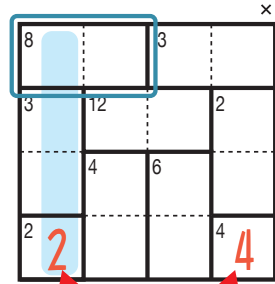
けん げん レベル 検ロジかけ算 Lv 4 (10)

なまえ
名前

あそび方

タテ・ヨコの列に1~4までの数字を一度ずつ使い、マスに数字をうめていくパズルです。
かけ算をした答えが、ブロックの左上の数になるように、マスに数字を書きます。

れい例

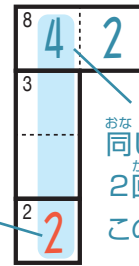


1マスだけのブロックは
左上の数をそのまま書く。

で囲んだブロックを解く場合、かけると8になるのは4と2だから、

4 2 か 2 4 になります。ここでは、左側タテの列の一番

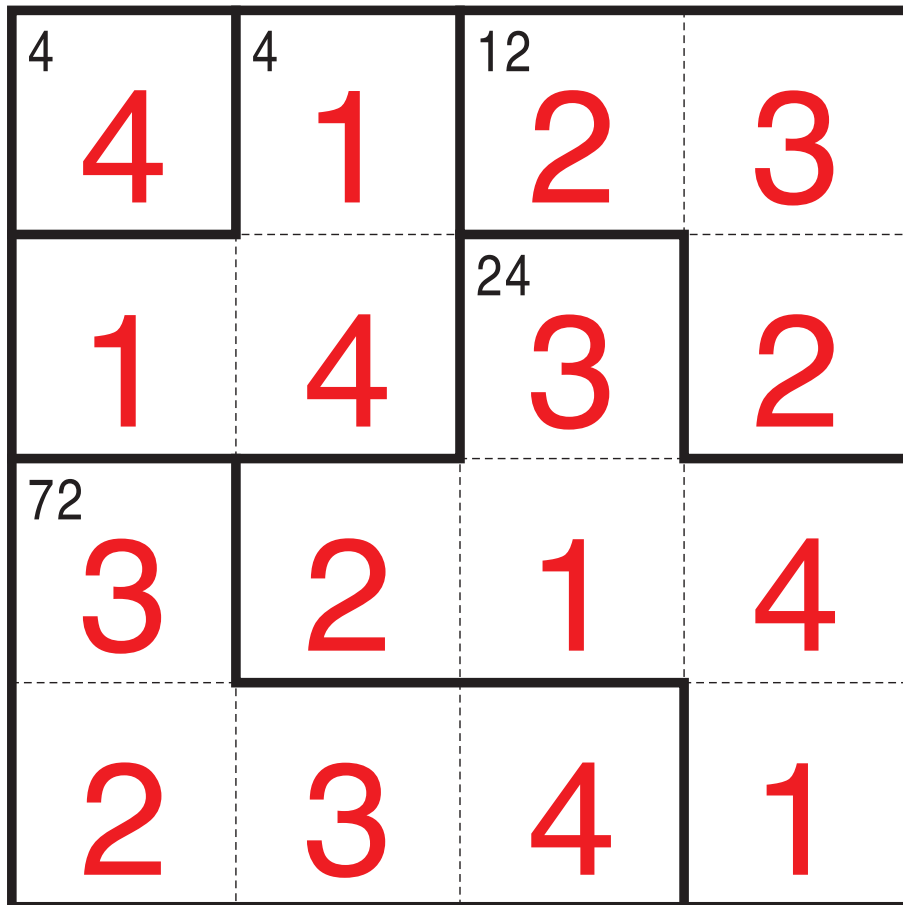
下のマスで2がもう使われているので、4 2 が正解です。



このマスで2が
使われている。

同じ列で、同じ数字を
2回は使えないから、
このマスは4になる。

×



©Conceptis Puzzles

13010000359

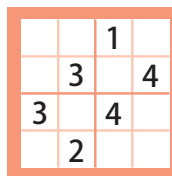
コンセプティス パズル

& ちびむすドリル コラボ企画

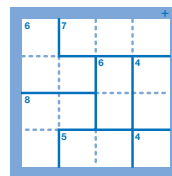
コンセプティスの算数パズル

世界一番人気のロジックパズルを無料ダウンロード。

小さな
お子さんにも!



ミニナンプレ



検ロジ

コンセプティスの
パズルアプリを
チェックしよう!



四則演算が
楽しいパズルに!

