



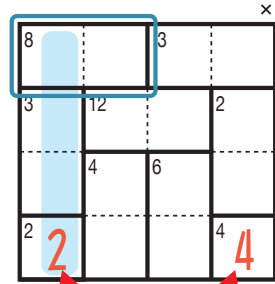
# けん げん レベル 検ロジかけ算 Lv 2 (4)

なまえ  
名前

あそび方

タテ・ヨコの列に1~4までの数字を一度ずつ使い、マスに数字をうめていくパズルです。  
かけ算をした答えが、ブロックの左上の数になるように、マスに数字を書きます。

れい例

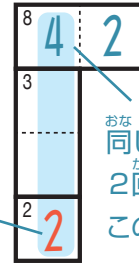


1マスだけのブロックは  
ひだりうえ かず  
左上の数をそのまま書く。

で囲んだブロックを解く場合、かけると8になるのは4と2だから、

4 2 か 2 4 になります。ここでは、左側タテの列の一番

下のマスで2がもう使われているので、4 2 が正解です。



このマスで2が  
つかわれている。

せいかい  
おな れつ おな すうじ  
同じ列で、同じ数字を  
かい つか  
2回は使えないから、  
このマスは4になる。

12	12		
2	3	1	4
3	2	12	6
4	1		
4	1	3	2
1	8		
1	4	2	3

©Conceptis Puzzles

13010000253

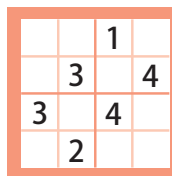
コンセプトス パズル

& ちびむすドリル コラボ企画

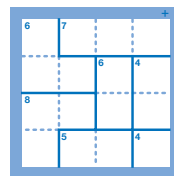
コンセプトスの算数パズル

世界一番人気のロジックパズルを無料ダウンロード。

小さな  
お子さんにも!



ミニナンプレ



検ロジ

コンセプトスの  
パズルアプリを  
チェックしよう!



四則演算が  
楽しいパズルに!

