



けん げん レベル 検ロジかけ算 Lv2 (1)

なまえ
名前

あそび方

タテ・ヨコの列に1~4までの数字を一度ずつ使い、マスに数字をうめていくパズルです。
かけ算をした答えが、ブロックの左上の数になるように、マスに数字を書きます。

れい例

8		3	
3	12		2
	4	6	
2			4

1マスだけのブロックは
左上の数をそのまま書く。

で囲んだブロックを解く場合、かけると8になるのは4と2だから、

4 2 か 2 4 になります。ここでは、左側タテの列の一番

下のマスで2がもう使われているので、4 2 が正解です。

8	4	2
3		
2	2	

このマスで2が
使われている。

同じ列で、同じ数字を
2回は使えないから、
このマスは4になる。

×

6		4	
12	2		6
	4		
	24		

©Conceptis Puzzles

13010000250

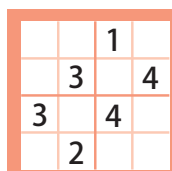
コンセプトス パズル

& ちびむすドリル コラボ企画

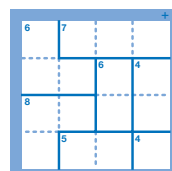
コンセプトスの算数パズル

世界一番人気のロジックパズルを無料ダウンロード。

小さな
お子さんにも!



ミニナンプレ



検ロジ

コンセプトスの
パズルアプリを
チェックしよう!



四則演算が
楽しいパズルに!





けん げん ざん レベル 検ロジかけ算 Lv 2 (2)

なまえ
名前

あそび方

タテ・ヨコの列に1~4までの数字を一度ずつ使い、マスに数字をうめていくパズルです。
かけ算をした答えが、ブロックの左上の数になるように、マスに数字を書きます。

れい例

8		3	
3	12		2
	4	6	
2			4

1マスだけのブロックは
左上の数をそのまま書く。

で囲んだブロックを解く場合、かけると8になるのは4と2だから、
4 2 か 2 4 になります。ここでは、左側タテの列の一番

下のマスで2がもう使われているので、
4 2 が正解です。

8	4	2
3		
2		

このマスで2が
使われている。

同じ列で、同じ数字を
2回は使えないから、
このマスは4になる。

×

3		4	6
8	8	12	
	6		1

©Conceptis Puzzles

13010000251

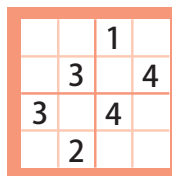
コンセプトス パズル

& ちびむすドリル コラボ企画

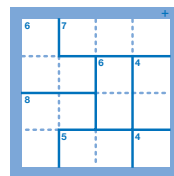
コンセプトスの算数パズル

世界一番人気のロジックパズルを無料ダウンロード。

小さな
お子さんにも!



ミニナンプレ



検ロジ

コンセプトスの
パズルアプリを
チェックしよう!



四則演算が
楽しいパズルに!





けん げん レベル 検ロジかけ算 Lv 2 (3)

なまえ
名前

あそび方

タテ・ヨコの列に1~4までの数字を一度ずつ使い、マスに数字をうめていくパズルです。
かけ算をした答えが、ブロックの左上の数になるように、マスに数字を書きます。

れい例

8		3	
3	12		2
	4	6	
2			4

1マスだけのブロックは
左上の数をそのまま書く。

で囲んだブロックを解く場合、かけると8になるのは4と2だから、

4 2 か 2 4 になります。ここでは、左側タテの列の一番

下のマスで2がもう使われているので、4 2 が正解です。

8	4	2
3		
2	2	

このマスで2が
使われている。

おなじ列で、同じ数字を
2回は使えないから、
このマスは4になる。

×

4		12	
8	1		12
	12		
6			

©Conceptis Puzzles

13010000252

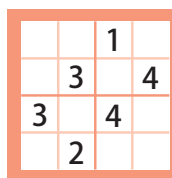
コンセプトス パズル

& ちびむすドリル コラボ企画

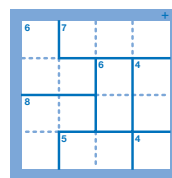
コンセプトスの算数パズル

世界一番人気のロジックパズルを無料ダウンロード。

小さな
お子さんにも!



ミニナンプレ



検ロジ

コンセプトスの
パズルアプリを
チェックしよう!



四則演算が
楽しいパズルに!





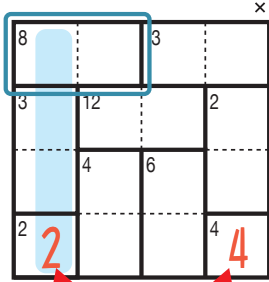
けん げん レベル 検ロジかけ算 Lv 2 (4)

なまえ
名前

あそび方

タテ・ヨコの列に1~4までの数字を一度ずつ使い、マスに数字をうめていくパズルです。
かけ算をした答えが、ブロックの左上の数になるように、マスに数字を書きます。

れい例

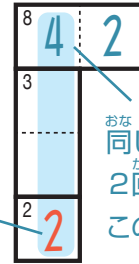


1マスだけのブロックは
ひだりうえ かず
左上の数をそのまま書く。

で囲んだブロックを解く場合、かけると8になるのは4と2だから、
8 4 2 か 8 2 4 になります。ここでは、左側タテの列の一番

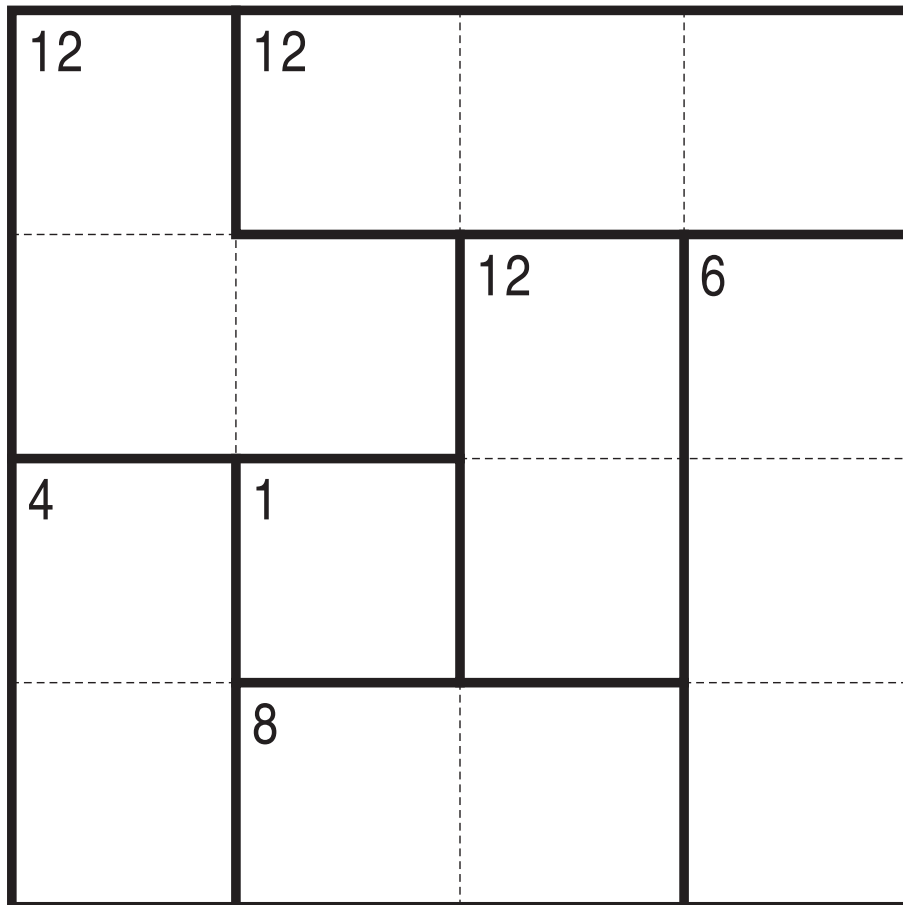
した マスで2がもう使われているので、
8 4 2 が正解です。

このマスで2が
つか
使われている。



ひだりがわ
れつ
いちばん
おな
れつ
おな
すうじ
かい
つか
2回は使えないから、
このマスは4になる。

×



©Conceptis Puzzles

13010000253

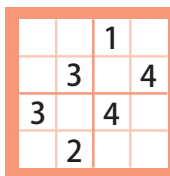
コンセプトス パズル

& ちびむすドリル コラボ企画

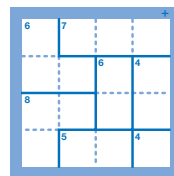
コンセプトスの算数パズル

世界一番人気のロジックパズルを無料ダウンロード。

小さな
お子さんにも!



ミニナンプレ



検ロジ

コンセプトスの
パズルアプリを
チェックしよう!



四則演算が
楽しいパズルに!





けん げん レベル 検ロジかけ算 Lv 2 (5)

なまえ
名前

あそび方

タテ・ヨコの列に1～4までの数字を一度ずつ使い、マスに数字をうめていくパズルです。
かけ算をした答えが、ブロックの左上の数になるように、マスに数字を書きます。

れい例

8		3	
3	12		2
	4	6	
2			4

1マスだけのブロックは
左上の数をそのまま書く。

で囲んだブロックを解く場合、かけると8になるのは4と2だから、
4 2 か 2 4 になります。ここでは、左側タテの列の一番

下のマスで2がもう使われているので、
4 2 が正解です。

8	4	2
3		
2		

このマスで2が
使われている。

おなじ列で、同じ数字を
2回は使えないから、
このマスは4になる。

×

24			1
8	4	6	
		12	
	6		

©Conceptis Puzzles

13010000254

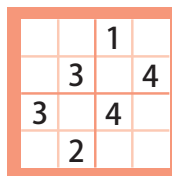
コンセプトス パズル

& ちびむすドリル コラボ企画

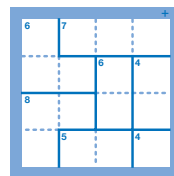
コンセプトスの算数パズル

世界一番人気のロジックパズルを無料ダウンロード。

小さな
お子さんにも!



ミニナンプレ



検ロジ

コンセプトスの
パズルアプリを
チェックしよう!



四則演算が
楽しいパズルに!





けん げん ざん レベル 検ロジかけ算 Lv 2 (6)

なまえ
名前

あそび方

タテ・ヨコの列に1~4までの数字を一度ずつ使い、マスに数字をうめていくパズルです。
かけ算をした答えが、ブロックの左上の数になるように、マスに数字を書きます。

れい例

8		3	
3	12		2
	4	6	
2			4

1マスだけのブロックは
左上の数をそのまま書く。

で囲んだブロックを解く場合、かけると8になるのは4と2だから、
4 2 か 2 4 になります。ここでは、左側タテの列の一番

下のマスで2がもう使われているので、
4 2 が正解です。

8	4	2
3		
2	2	

このマスで2が
使われている。

同じ列で、同じ数字を
2回は使えないから、
このマスは4になる。

×

12	8		
	6		
2		6	12
4			

©Conceptis Puzzles

13010000255

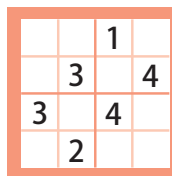
コンセプトス パズル

& ちびむすドリル コラボ企画

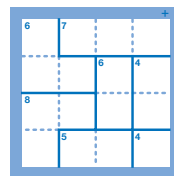
コンセプトスの算数パズル

世界一番人気のロジックパズルを無料ダウンロード。

小さな
お子さんにも!



ミニナンプレ



検ロジ

コンセプトスの
パズルアプリを
チェックしよう!



四則演算が
楽しいパズルに!





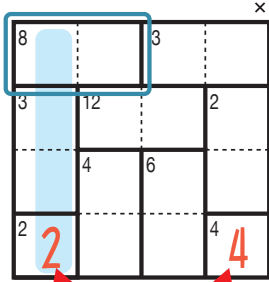
けん げん ざん レベル 検ロジかけ算 Lv 2 (7)

なまえ
名前

あそび方

タテ・ヨコの列に1~4までの数字を一度ずつ使い、マスに数字をうめていくパズルです。
かけ算をした答えが、ブロックの左上の数になるように、マスに数字を書きます。

れい例

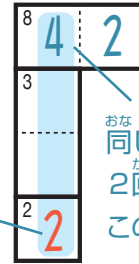


1マスだけのブロックは
ひだりうえ かず
左上の数をそのまま書く。

で囲んだブロックを解く場合、かけると8になるのは4と2だから、

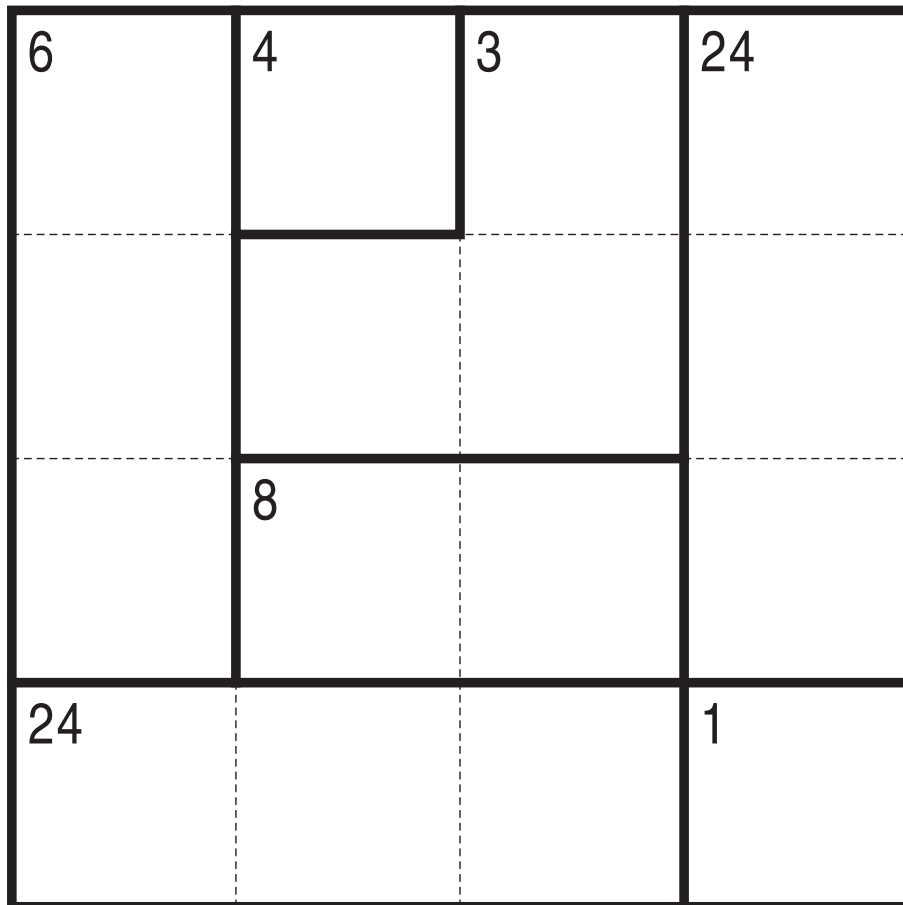
4 2 か 2 4 になります。ここでは、左側タテの列の一番

下のマスで2がもう使われているので、4 2 が正解です。



おなじ列で、おなじ数字を
2回は使えないから、
このマスは4になる。

×



©Conceptis Puzzles

13010000256

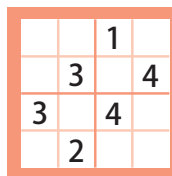
コンセプトス パズル

& ちびむすドリル コラボ企画

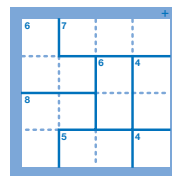
コンセプトスの算数パズル

世界一番人気のロジックパズルを無料ダウンロード。

小さな
お子さんにも!



ミニナンプレ



検ロジ

コンセプトスの
パズルアプリを
チェックしよう!



四則演算が
楽しいパズルに!





けん げん レベル 検ロジかけ算 Lv 2 (8)

なまえ
名前

あそび方

タテ・ヨコの列に1~4までの数字を一度ずつ使い、マスに数字をうめていくパズルです。
かけ算をした答えが、ブロックの左上の数になるように、マスに数字を書きます。

れい例

8		3	
3	12		2
	4	6	
2			4

1マスだけのブロックは
左上の数をそのまま書く。

で囲んだブロックを解く場合、かけると8になるのは4と2だから、
4 2 か 2 4 になります。ここでは、左側タテの列の一番

下のマスで2がもう使われているので、
4 2 が正解です。

8	4	2
3		
2	2	

このマスで2が
使われている。

おなじ列で、同じ数字を
2回は使えないから、
このマスは4になる。

×

3	8		
8	2	36	
			1
	24		

©Conceptis Puzzles

13010000257

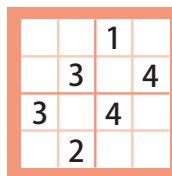
コンセプトス パズル

& ちびむすドリル コラボ企画

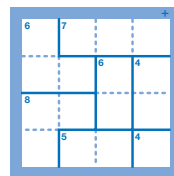
コンセプトスの算数パズル

世界一番人気のロジックパズルを無料ダウンロード。

小さな
お子さんにも!



ミニナンプレ



検ロジ

コンセプトスの
パズルアプリを
チェックしよう!



四則演算が
楽しいパズルに!





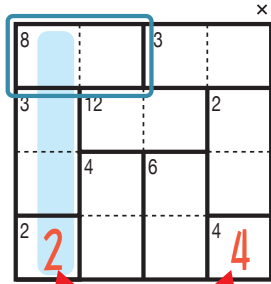
けん げん レベル 検ロジかけ算 Lv 2 (9)

なまえ
名前

あそび方

タテ・ヨコの列に1~4までの数字を一度ずつ使い、マスに数字をうめていくパズルです。
かけ算をした答えが、ブロックの左上の数になるように、マスに数字を書きます。

れい例

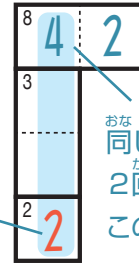


1マスだけのブロックは
ひだりうえ かず
左上の数をそのまま書く。

で囲んだブロックを解く場合、かけると8になるのは4と2だから、

4 2 か 2 4 になります。ここでは、左側タテの列の一番

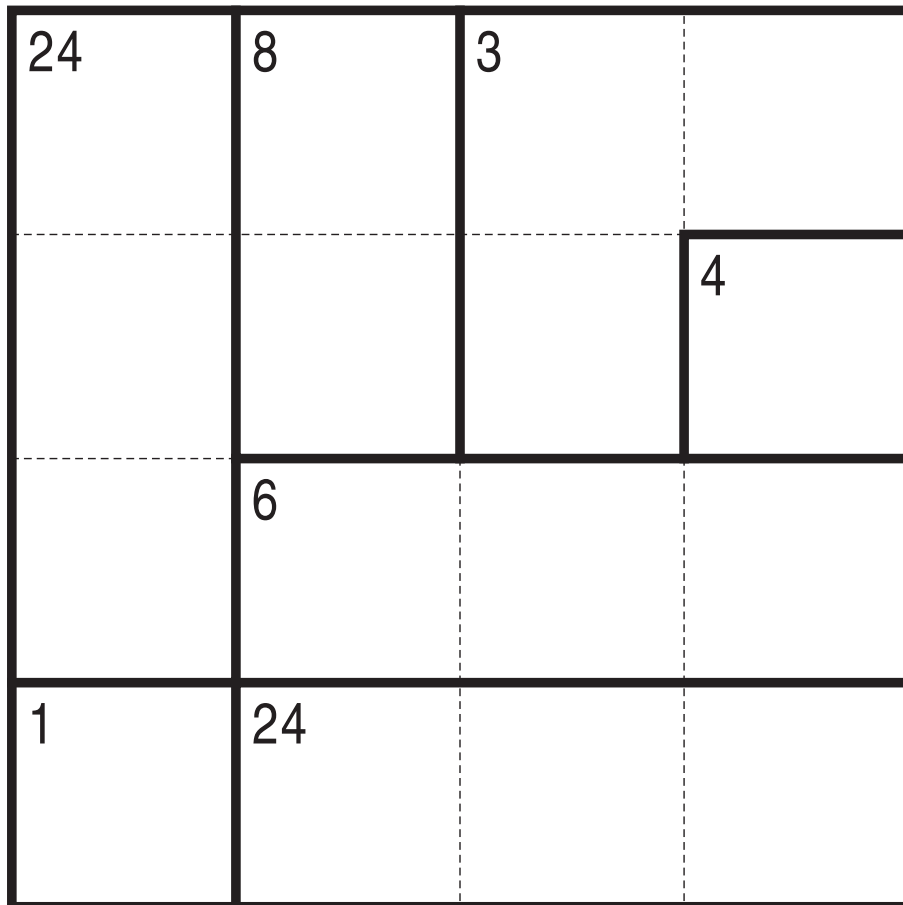
したのマスで2がもう使われているので、4 2 が正解です。



このマスで2が
つかわれている。

おなじ列で、おなじ数字を
2回は使えないから、
このマスは4になる。

×



©Conceptis Puzzles

13010000258

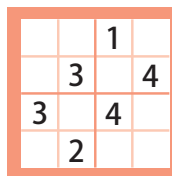
コンセプトス パズル

& ちびむすドリル コラボ企画

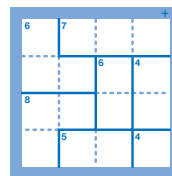
コンセプトスの算数パズル

世界一番人気のロジックパズルを無料ダウンロード。

小さな
お子さんにも!



ミニナンプレ



検ロジ

コンセプトスの
パズルアプリを
チェックしよう!



四則演算が
楽しいパズルに!





けん げん レベル 検ロジかけ算 Lv 2 (10)

なまえ
名前

あそ び方
遊び方

タテ・ヨコの列に1~4までの数字を一度ずつ使い、マスに数字をうめていくパズルです。
かけ算をした答えが、ブロックの左上の数になるように、マスに数字を書きます。

れい 例
例

8		3	
3	12		2
	4	6	
2			4

1マスだけのブロックは
左上の数をそのまま書く。

で囲んだブロックを解く場合、かけると8になるのは4と2だから、

4 2 か 2 4 になります。ここでは、左側タテの列の一番

下のマスで2がもう使われているので、4 2 が正解です。

8	4	2
3		
2	2	

このマスで2が
使われている。

同じ列で、同じ数字を
2回は使えないから、
このマスは4になる。

×

2	12		
12	2		3
	4	8	
		6	

©Conceptis Puzzles

13010000259

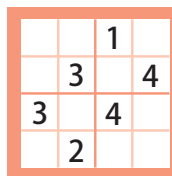
コンセプトス パズル

& ちびむすドリル コラボ企画

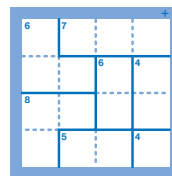
コンセプトスの算数パズル

世界一番人気のロジックパズルを無料ダウンロード。

小さな
お子さんにも!



ミニナンプレ



検ロジ

コンセプトスの
パズルアプリを
チェックしよう!



四則演算が
楽しいパズルに!

