

●折りたたみ卓上カレンダー

<作り方>

- 1) グレーの直線を  
①→②の順に山折りする。
- 2) 「差し込む」と  
書いてある部分を  
反対側の端に差し込む

このカレンダーはウェブサイト<sup>①</sup>で無料ダウンロードできます。  
 ①(C) ハッピーカレンダー <http://happyprintable.com>

# 1



## January, 2025


Sun	Mon	Tue	Wed	Thu	Fri	Sat
29	30	31	1 先勝 <small>元日</small>	2 友引	3 先負	4 仏滅
5 大安	6 赤口	7 先勝 <small>七草の日</small>	8 友引	9 先負	10 仏滅	11 大安 <small>鏡開き</small>
12 赤口	13 先勝 <small>成人の日</small>	14 友引	15 先負	16 仏滅	17 大安	18 赤口
19 先勝	20 友引	21 先負	22 仏滅	23 大安	24 赤口	25 先勝
26 友引	27 先負	28 仏滅	29 先勝	30 友引	31 先負	1




(C) ハッピーカレンダー <http://happyprintable.com>



② 山折り

# 2



## February, 2025

Sun	Mon	Tue	Wed	Thu	Fri	Sat
26	27	28	29	30	31	1 仏滅
2 大安 <small>節分</small>	3 赤口	4 先勝	5 友引	6 先負	7 仏滅	8 大安
9 赤口	10 先勝	11 友引 <small>建国記念の日</small>	12 先負	13 仏滅	14 大安 <small>バレンタインデー</small>	15 赤口
16 先勝	17 友引	18 先負	19 仏滅	20 大安	21 赤口	22 先勝
23 友引 <small>天皇誕生日</small>	24 先負 <small>振替休日</small>	25 仏滅	26 大安	27 赤口	28 友引	1

(C) ハッピーカレンダー <http://happyprintable.com>

② 山折り

# 3



## March, 2025

Sun	Mon	Tue	Wed	Thu	Fri	Sat
23	24	25	26	27	28	1 先負
2 仏滅	3 大安 <small>ひな祭り</small>	4 赤口	5 先勝	6 友引	7 先負	8 仏滅
9 大安	10 赤口	11 先勝	12 友引	13 先負	14 仏滅	15 大安
16 赤口	17 先勝	18 友引	19 先負	20 仏滅 <small>ホワイトデー</small>	21 大安	22 赤口
23 先勝	24 友引	25 先負	26 仏滅 <small>春分の日</small>	27 大安	28 赤口	29 先負
30 仏滅	31 大安					




(C) ハッピーカレンダー <http://happyprintable.com>

② 山折り

①  
山折り

①  
山折り

↓ 差し込む ↓