

●折りたたみ卓上カレンダー

<作り方>

1) グレーの直線を

①→②の順に山折りする。

2) 「差し込む」と


書いてある部分を

反対側の端に差し込む

このカレンダーはウェブサイトで無料ダウンロードできます。

©ハッピーカレンダー <http://happyprintable.com>

1 January 2018




Mon	Tue	Wed	Thu	Fri	Sat	Sun
1 先勝 <small>元日</small>	2 友引	3 先負	4 仏滅	5 大安	6 赤口	7 先勝 <small>七草の日</small>
8 友引 <small>成人の日</small>	9 先負	10 仏滅	11 大安 <small>鏡開き</small>	12 赤口	13 先勝	14 友引
15 先負	16 仏滅	17 赤口	18 先勝	19 友引	20 先負	21 仏滅
22 大安	23 赤口	24 先勝	25 友引	26 先負	27 仏滅	28 大安
29 赤口	30 先勝	31 友引				

©ハッピーカレンダー <http://happyprintable.com>

② 山折り

2 February 2018




Mon	Tue	Wed	Thu	Fri	Sat	Sun
			1 先負	2 仏滅	3 大安 <small>節分</small>	4 赤口
5 先勝	6 友引	7 先負	8 仏滅	9 大安	10 赤口	11 先勝 <small>建国記念の日</small>
12 友引 <small>振替休日</small>	13 先負	14 仏滅 <small>バレンタインデー</small>	15 大安	16 先勝	17 友引	18 先負
19 仏滅	20 大安	21 赤口	22 先勝	23 友引	24 先負	25 仏滅
26 大安	27 赤口	28 先勝				

©ハッピーカレンダー <http://happyprintable.com>

② 山折り

3 March 2018



Mon	Tue	Wed	Thu	Fri	Sat	Sun
			1 友引	2 先負	3 仏滅 <small>ひな祭り</small>	4 大安
5 赤口	6 先勝	7 友引	8 先負	9 仏滅	10 大安	11 赤口
12 先勝	13 友引	14 先負 <small>ホワイトデー</small>	15 仏滅	16 大安	17 友引	18 先負
19 仏滅	20 大安	21 赤口 <small>春分の日</small>	22 先勝	23 友引	24 先負	25 仏滅
26 大安	27 赤口	28 先勝	29 友引	30 先負	31 仏滅	

©ハッピーカレンダー <http://happyprintable.com>

② 山折り

①
山折り

①
山折り

↓ 差し込む ↓