

↑ 差しこむ ↑

●折りたたみ卓上カレンダー

<作り方>

1) グレーの直線を

①→②の順に山折りする。

2) 「差し込む」と

書いてある部分を

反対側の端に差し込む



↑ 差しこむ ↑

●折りたたみ卓上カレンダー

<作り方>

1) グレーの直線を

①→②の順に山折りする。

2) 「差し込む」と

書いてある部分を

反対側の端に差し込む

4 April

30	31	1	2	3	4	5
23	24	25	26	27	28	29
16	17	18	19	20	21	22
9	10	11	12	13	14	15
2	3	4	5	6	7	8
24	25	26	27	28	29	1
Mon	Tue	Wed	Thu	Fri	Sat	Sun

先負 赤口 先勝 友引 大安 赤口 先勝 友引 大安 赤口 先勝 友引 大安

春分の日

ポコナチー

ひな祭り

2020 R2 3

5 May

30	31	1	2	3	4	5
6	7	8	9	10	11	12
13	14	15	16	17	18	19
20	21	22	23	24	25	26
27	28	29	30	1	2	3
M	T	W	T	F	S	S
4	5	6	7	8	9	10
11	12	13	14	15	16	17
18	19	20	21	22	23	24
25	26	27	28	29	30	31

先勝 友引 大安 赤口 先勝 友引 大安 赤口 先勝 友引 大安 赤口 先勝 友引 大安

エイプリル・フル

昭和の日

2020 R2 4

●折りたたみ卓上カレンダー

<作り方>

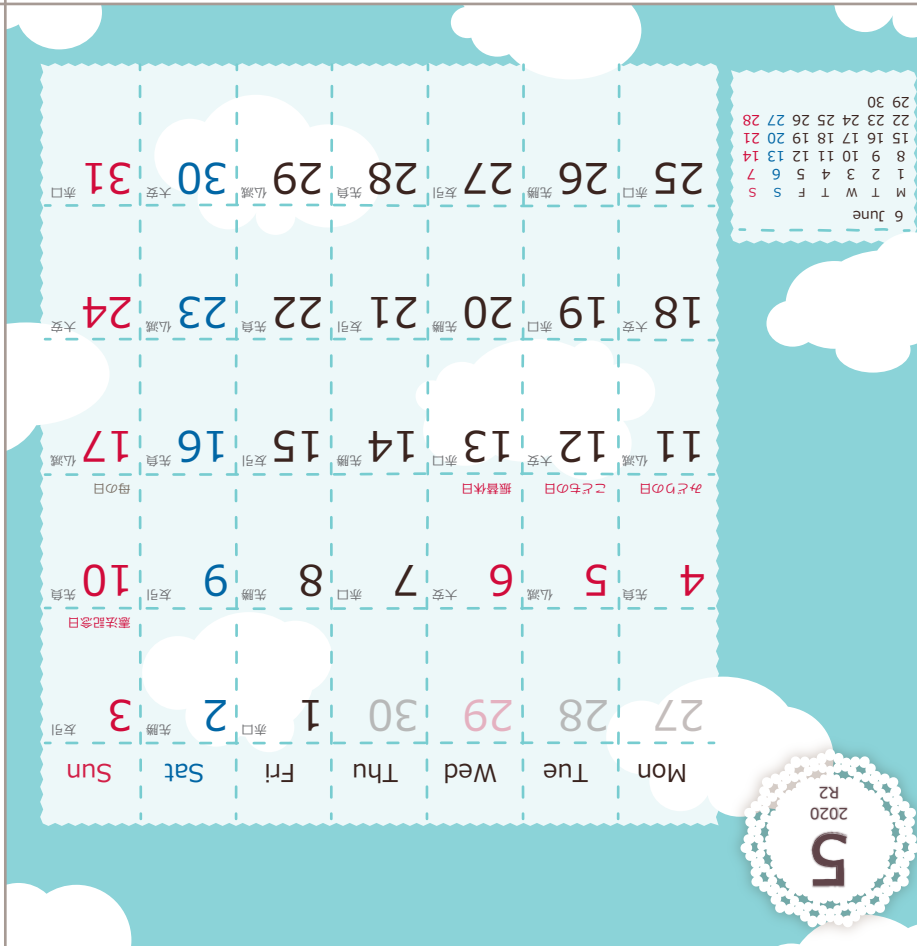
1) グレーの直線を

①→②の順に山折りする。

2) 「差し込む」と

書いてある部分を

反対側の端に差し込む



●折りたたみ卓上カレンダー

<作り方>

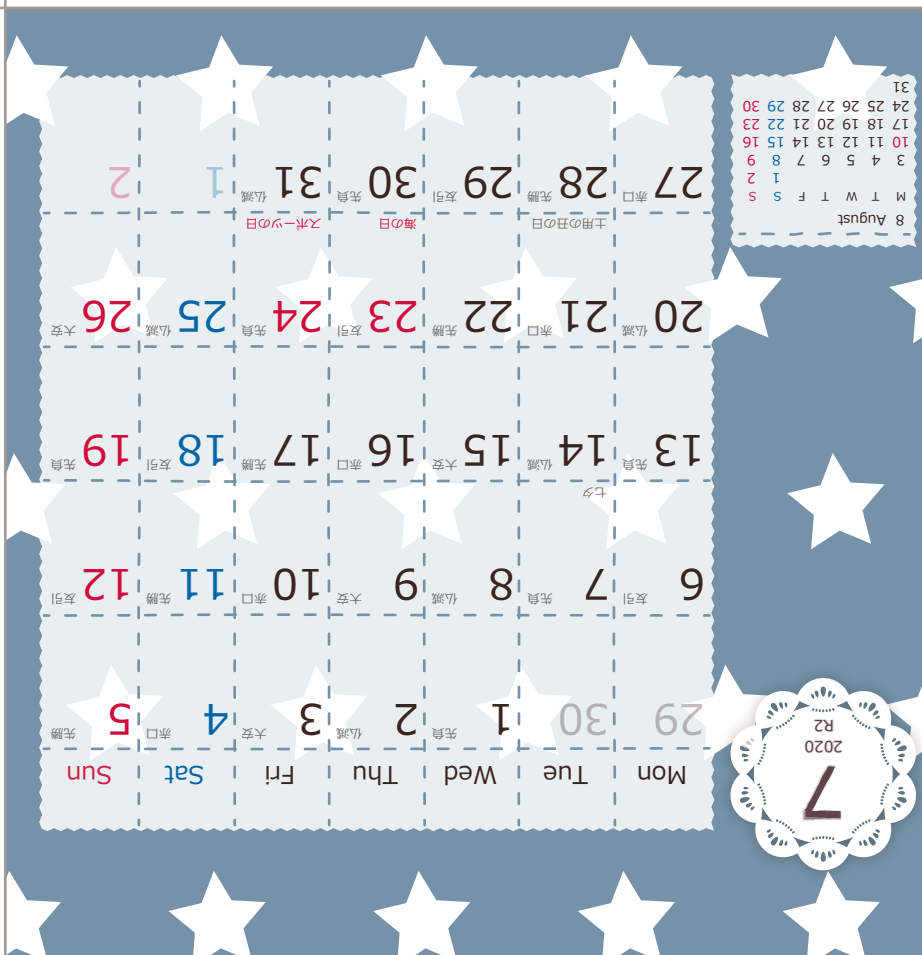
1) グレーの直線を

①→②の順に山折りする。

2) 「差し込む」と

書いてある部分を

反対側の端に差し込む



↑ 差しこむ ↑

② 山折り

●折りたたみ卓上カレンダー

<作り方>

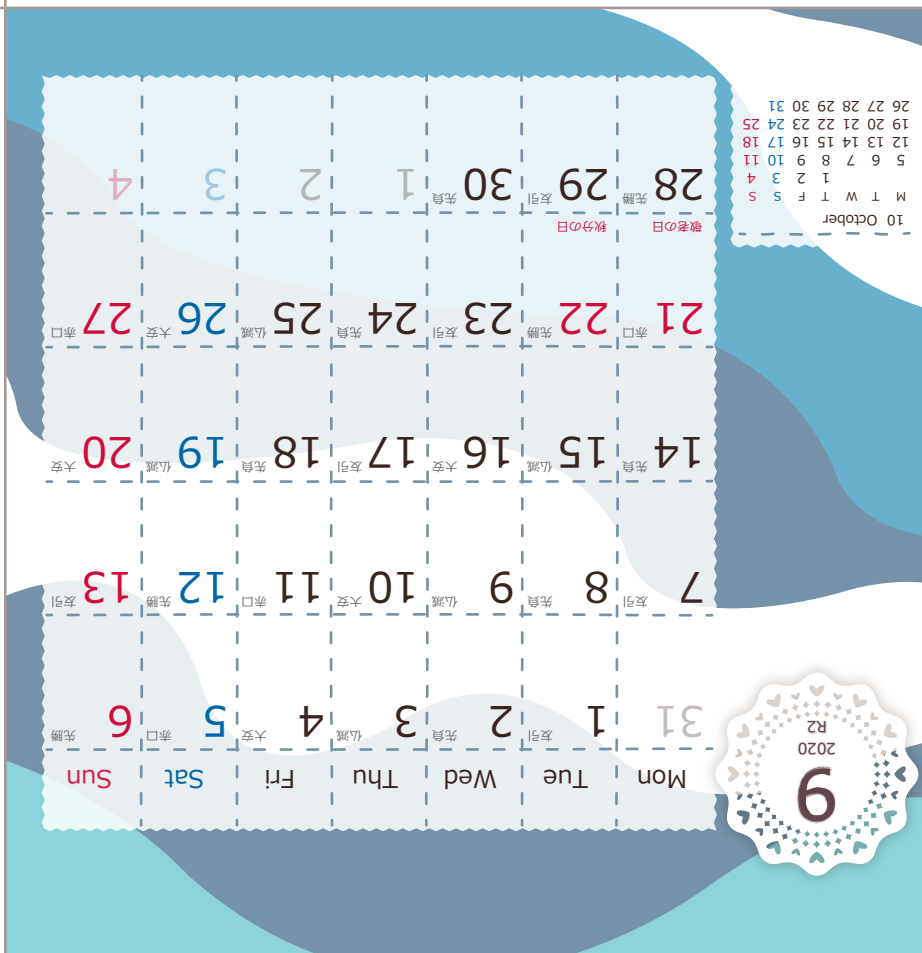
1) グレーの直線を

①→②の順に山折りする。

2) 「差し込む」と

書いてある部分を

反対側の端に差し込む



② 山折り



② 山折り

① 山折り

① 山折り

●折りたたみ卓上カレンダー

<作り方>

- 1) グレーの直線を
①→②の順に山折りする。
- 2) 「差し込む」と
書いてある部分を
反対側の端に差し込む



↑ 差しこむ ↑

●折りたたみ卓上カレンダー

<作り方>


1) グレーの直線を

①→②の順に山折りする。

2) 「差し込む」と

書いてある部分を

反対側の端に差し込む



↑ 差しこむ ↑

② 山折り

●折りたたみ卓上カレンダー

<作り方>


1) グレーの直線を

①→②の順に山折りする。

2) 「差し込む」と

書いてある部分を

反対側の端に差し込む



② 山折り

① 山折り

① 山折り

② 山折り