

↑ 差しこむ ↑

② 山折り

●折りたたみ卓上カレンダー
＜作り方＞

- 1) グレーの直線を
①→②の順に山折りする。
- 2) 「差し込む」と
書いてある部分を
反対側の端に差し込む



② 山折り



② 山折り

① 山折り

① 山折り

↑ 差しこむ ↑

●折りたたみ卓上カレンダー

<作り方>


1) グレーの直線を

①→②の順に山折りする。

2) 「差し込む」と

書いてある部分を

反対側の端に差し込む



●折りたたみ卓上カレンダー

<作り方>

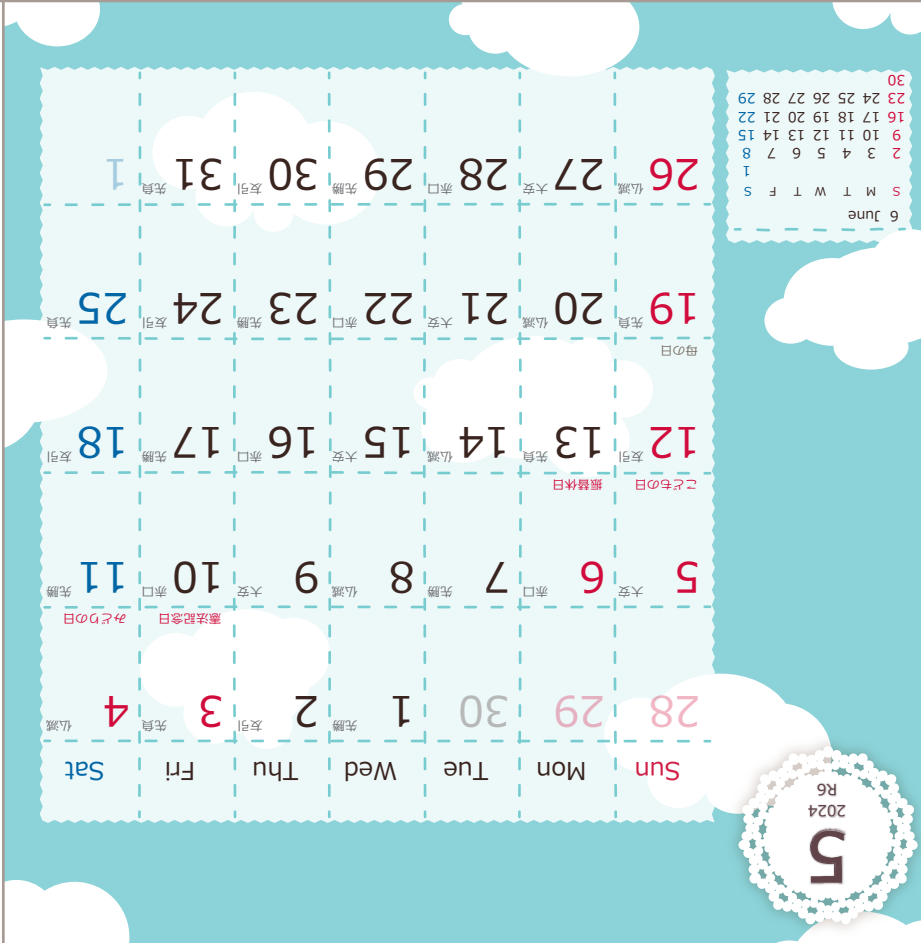
1) グレーの直線を

①→②の順に山折りする。

2) 「差し込む」と

書いてある部分を

反対側の端に差し込む



↑ 差し込む ↑

② 山折り

●折りたたみ卓上カレンダー

<作り方>

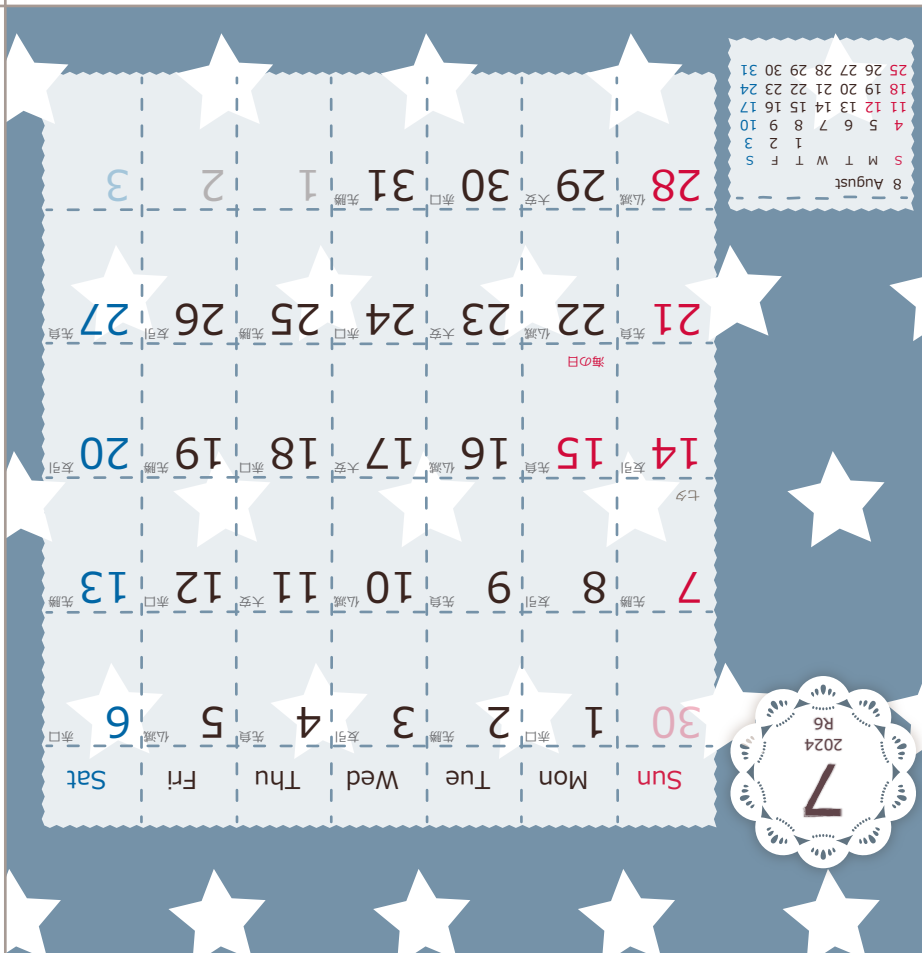
1) グレーの直線を

①→②の順に山折りする。

2) 「差し込む」と

書いてある部分を

反対側の端に差し込む



② 山折り



② 山折り

① 山折り

① 山折り

↑ 差しこむ ↑

② 山折り

●折りたたみ卓上カレンダー

<作り方>

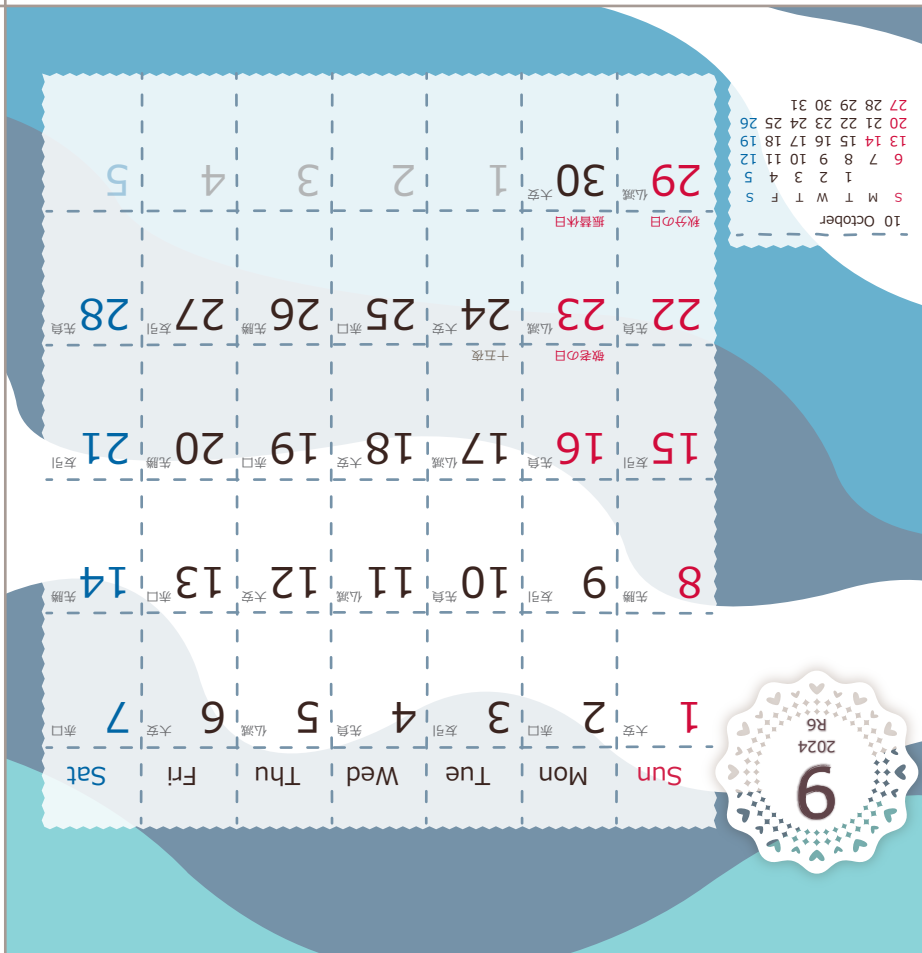
1) グレーの直線を

①→②の順に山折りする。

2) 「差し込む」と

書いてある部分を

反対側の端に差し込む



② 山折り



② 山折り

① 山折り

① 山折り

↑ 差しこむ ↑

② 山折り

●折りたたみ卓上カレンダー

<作り方>

1) グレーの直線を

①→②の順に山折りする。

2) 「差し込む」と

書いてある部分を

反対側の端に差し込む



② 山折り



② 山折り

① 山折り

① 山折り

② 山折り

↑ 差しこむ ↑

●折りたたみ卓上カレンダー

<作り方>

1) グレーの直線を

①→②の順に山折りする。

2) 「差し込む」と

書いてある部分を

反対側の端に差し込む



② 山折り



② 山折り

① 山折り

① 山折り

↑ 差しこむ ↑

② 山折り

●折りたたみ卓上カレンダー

<作り方>


1) グレーの直線を

①→②の順に山折りする。

2) 「差し込む」と

書いてある部分を

反対側の端に差し込む



② 山折り

① 山折り

① 山折り

② 山折り