

●折りたたみ卓上カレンダー

<作り方>

1) グレーの直線を

①→②の順に山折りする。

2) 「差し込む」と

書いてある部分を

反対側の端に差し込む



↑ 差しこむ ↑

●折りたたみ卓上カレンダー

<作り方>

1) グレーの直線を

①→②の順に山折りする。

2) 「差し込む」と

書いてある部分を

反対側の端に差し込む

4 April

25	26	27	28	29	30	31
18	19	20	21	22	23	24
11	12	13	14	15	16	17
4	5	6	7	8	9	10
26	27	28	29	1	2	3
Mon	Tue	Wed	Thu	Fri	Sat	Sun

2024 R6 3

先勝 先負 赤口 大安 友引 仏滅 大引

春分の日

ホウトク

ひな祭り

5 May

1	2	3	4	5	6	7
8	9	10	11	12	13	14
15	16	17	18	19	20	21
22	23	24	25	26	27	28
29	30	1	2	3	4	5
29	30	1	2	3	4	5

2024 R6 4

エイプリル・フル

昭和の日

↑ 差しこむ ↑

② 山折り

●折りたたみ卓上カレンダー

<作り方>

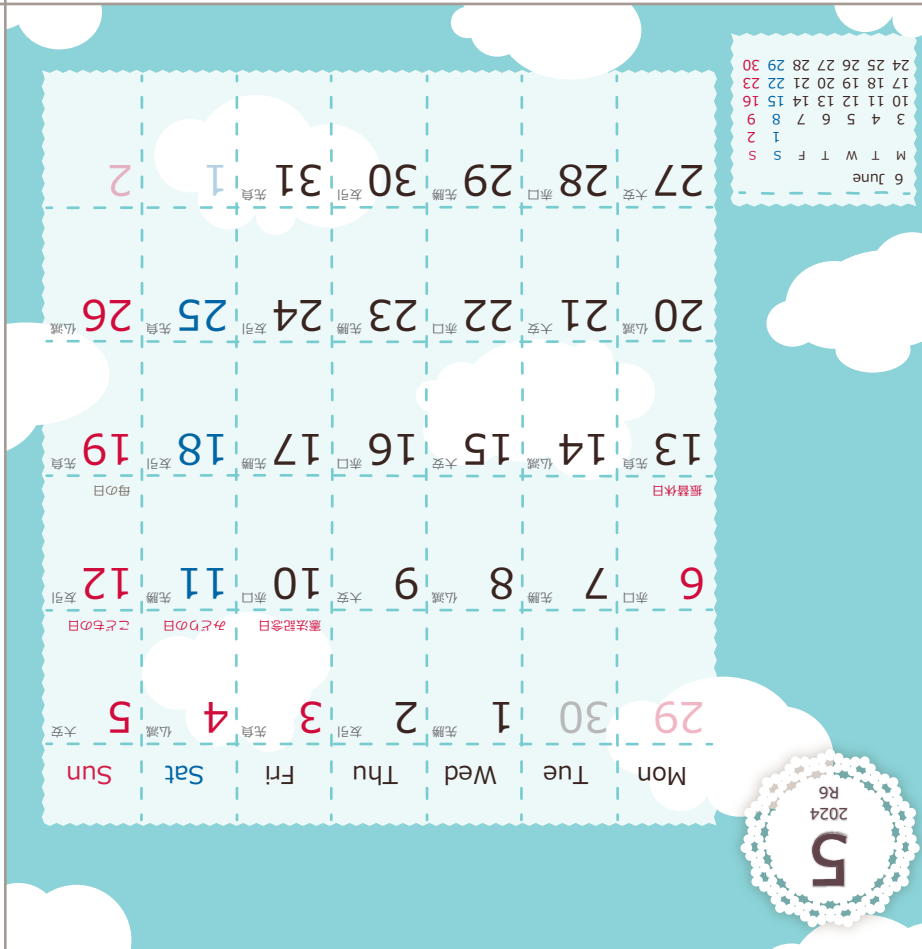
1) グレーの直線を

①→②の順に山折りする。

2) 「差し込む」と

書いてある部分を

反対側の端に差し込む



② 山折り



② 山折り

① 山折り

① 山折り

↑ 差し込む ↑

② 山折り

●折りたたみ卓上カレンダー

<作り方>

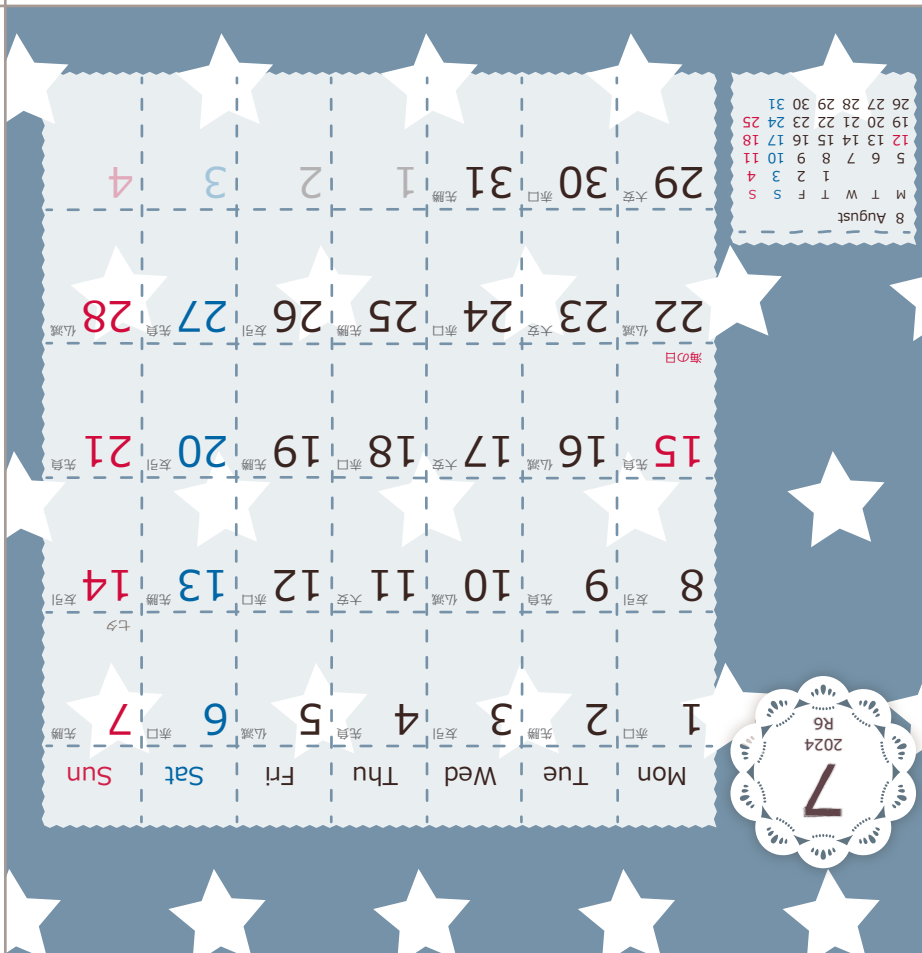
1) グレーの直線を

①→②の順に山折りする。

2) 「差し込む」と

書いてある部分を

反対側の端に差し込む



② 山折り



② 山折り

① 山折り

① 山折り

↑ 差しこむ ↑

② 山折り

●折りたたみ卓上カレンダー

<作り方>

1) グレーの直線を

①→②の順に山折りする。

2) 「差し込む」と

書いてある部分を

反対側の端に差し込む



② 山折り



② 山折り

① 山折り

① 山折り

↑ 差しこむ ↑

② 山折り

●折りたたみ卓上カレンダー

<作り方>

1) グレーの直線を

①→②の順に山折りする。

2) 「差し込む」と

書いてある部分を

反対側の端に差し込む



② 山折り



② 山折り

① 山折り

① 山折り

② 山折り

●折りたたみ卓上カレンダー

<作り方>

1) グレーの直線を

①→②の順に山折りする。

2) 「差し込む」と

書いてある部分を

反対側の端に差し込む

↑ 差し込む ↑

② 山折り

② 山折り

① 山折り

① 山折り

↑ 差しこむ ↑

② 山折り

●折りたたみ卓上カレンダー

<作り方>


1) グレーの直線を

①→②の順に山折りする。

2) 「差し込む」と

書いてある部分を

反対側の端に差し込む



② 山折り

① 山折り

① 山折り

② 山折り