

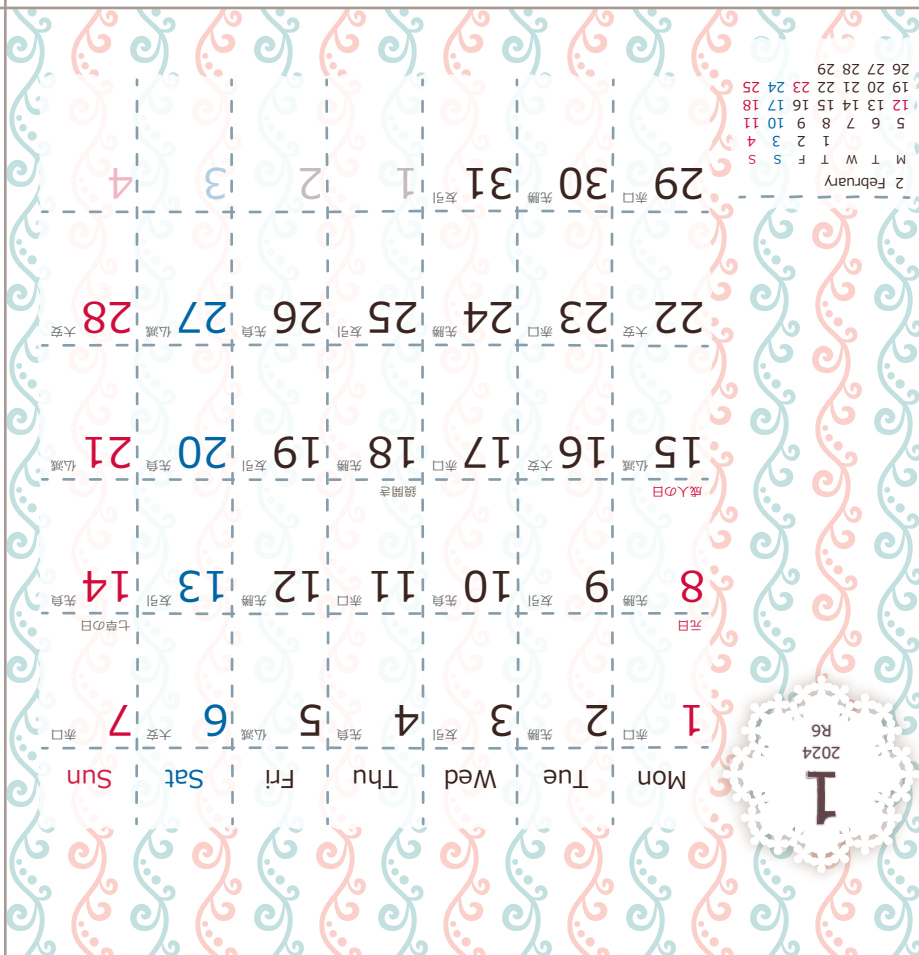
↑ 差し込む ↑

② 山折り

●折りたたみ卓上カレンダー

<作り方>

- 1) グレーの直線を  
①→②の順に山折りする。
- 2) 「差し込む」と  
書いてある部分を  
反対側の端に差し込む



② 山折り



② 山折り

① 山折り

① 山折り

↑ 差しこむ ↑

② 山折り

●折りたたみ卓上カレンダー

<作り方>

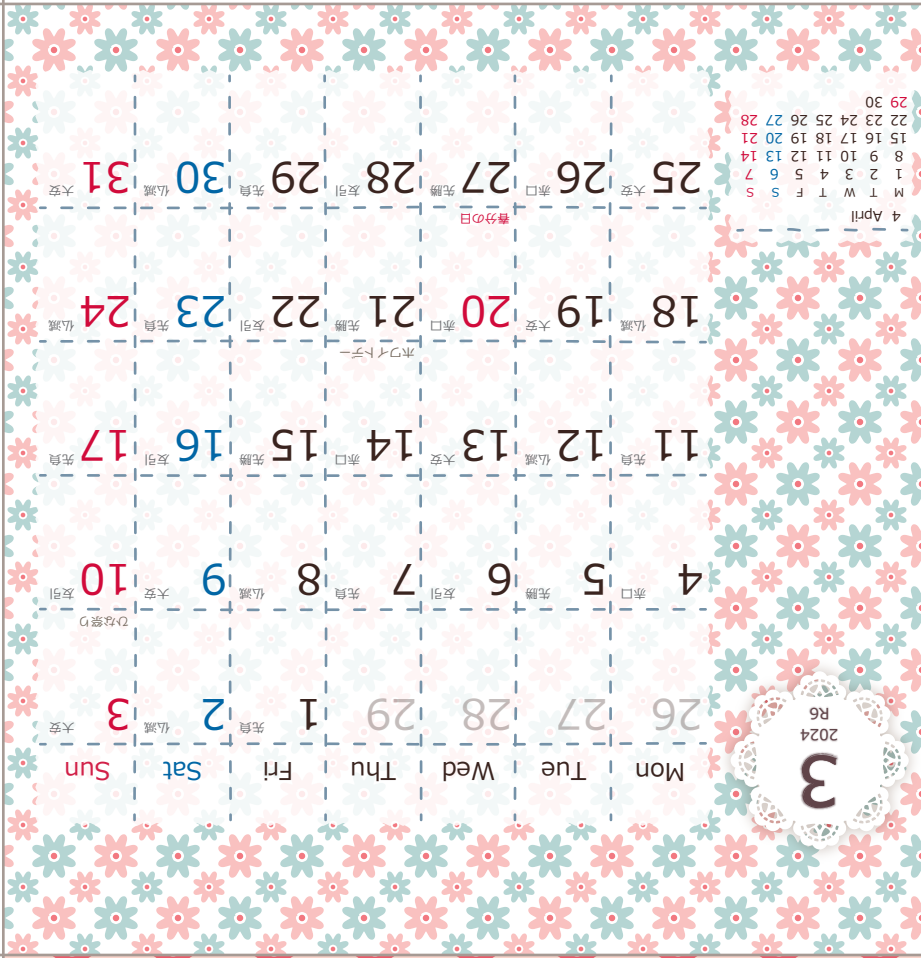
1) グレーの直線を

①→②の順に山折りする。


2) 「差し込む」と

書いてある部分を

反対側の端に差し込む



② 山折り



② 山折り

① 山折り

① 山折り

↑ 差しこむ ↑

② 山折り

●折りたたみ卓上カレンダー

<作り方>

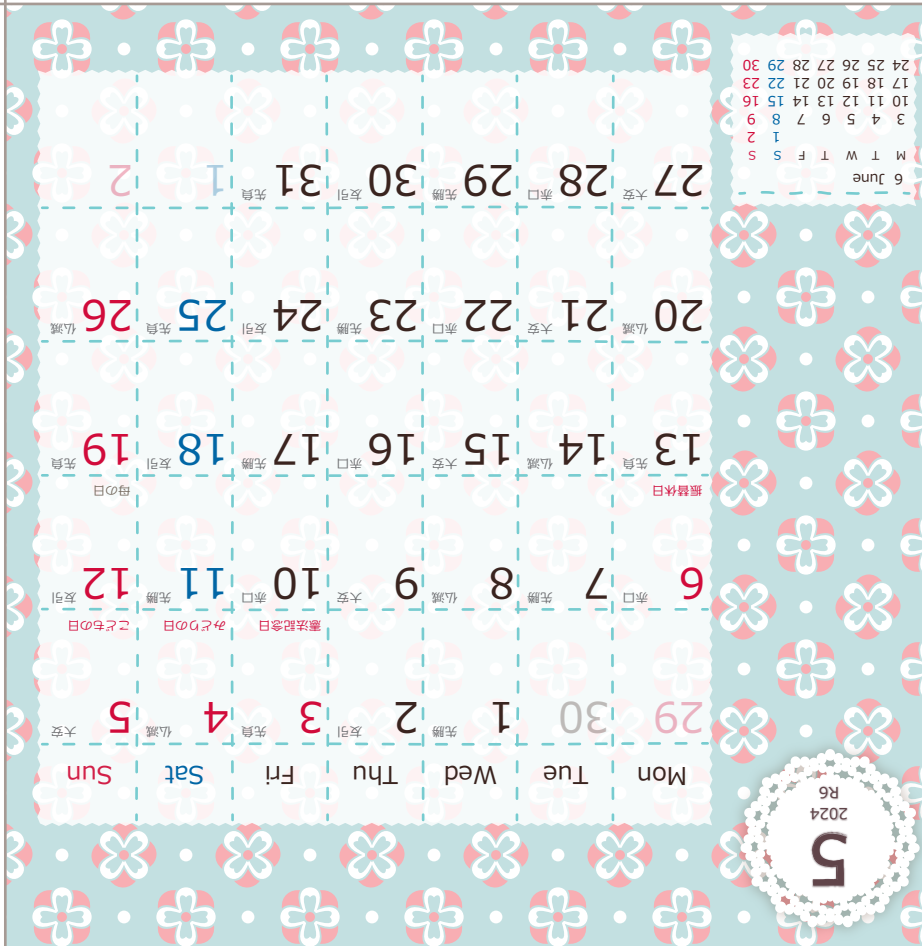
1) グレーの直線を

①→②の順に山折りする。

2) 「差し込む」と

書いてある部分を

反対側の端に差し込む



② 山折り



② 山折り

① 山折り

① 山折り

↑ 差しこむ ↑

② 山折り

●折りたたみ卓上カレンダー

<作り方>

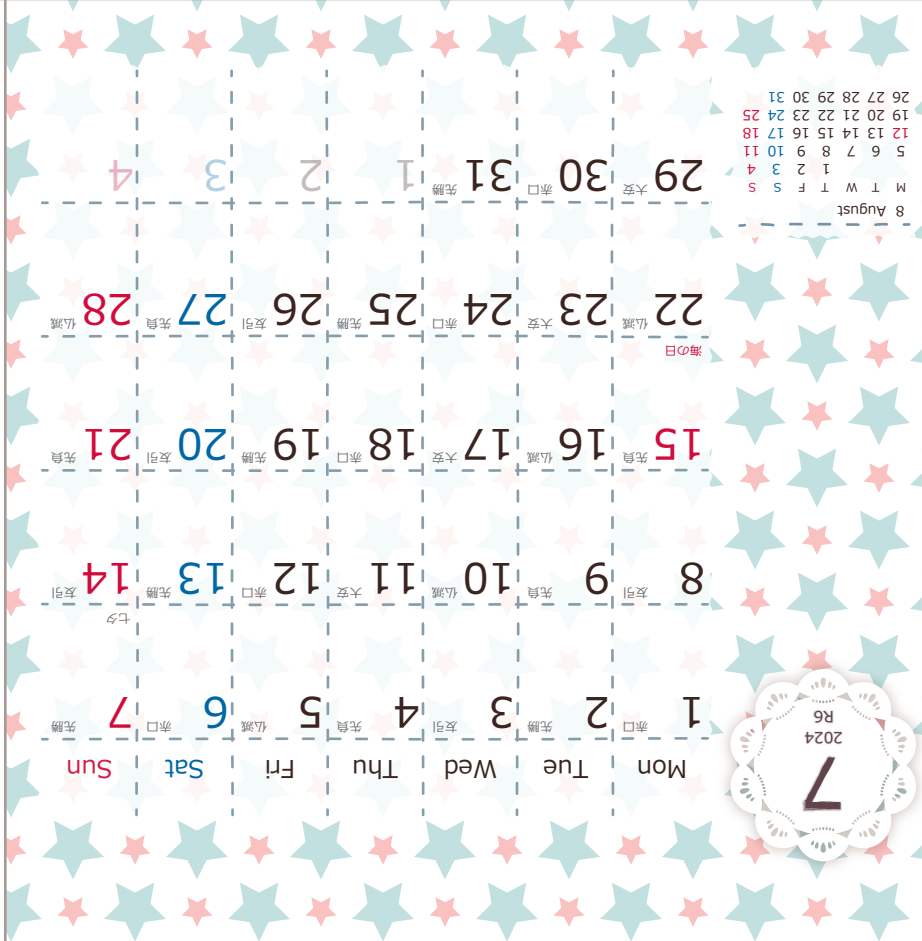
1) グレーの直線を

①→②の順に山折りする。

2) 「差し込む」と

書いてある部分を

反対側の端に差し込む



② 山折り



② 山折り

① 山折り

① 山折り

↑ 差しこむ ↑

② 山折り

●折りたたみ卓上カレンダー

<作り方>

1) グレーの直線を

①→②の順に山折りする。

2) 「差し込む」と

書いてある部分を

反対側の端に差し込む

10 October  
M T W T F S S  
1 2 3 4 5 6 7  
8 9 10 11 12 13 14  
15 16 17 18 19 20 21  
22 23 24 25 26 27 28  
29 30 31

秋分の日  
敬老の日  
十五夜

2024 R6 6

② 山折り

10  
2024 R6

Mon Tue Wed Thu Fri Sat Sun

30 1 2 3 4 5 6  
7 8 9 10 11 12 13  
14 15 16 17 18 19 20  
21 22 23 24 25 26 27  
28 29 30 31 1 2 3

衣がえ  
スポーツの日  
ハロウィン

11 November  
M T W T F S S  
1 2 3  
4 5 6 7 8 9 10  
11 12 13 14 15 16 17  
18 19 20 21 22 23 24  
25 26 27 28 29 30

② 山折り

① 山折り

① 山折り

↑ 差しこむ ↑

② 山折り

●折りたたみ卓上カレンダー

<作り方>

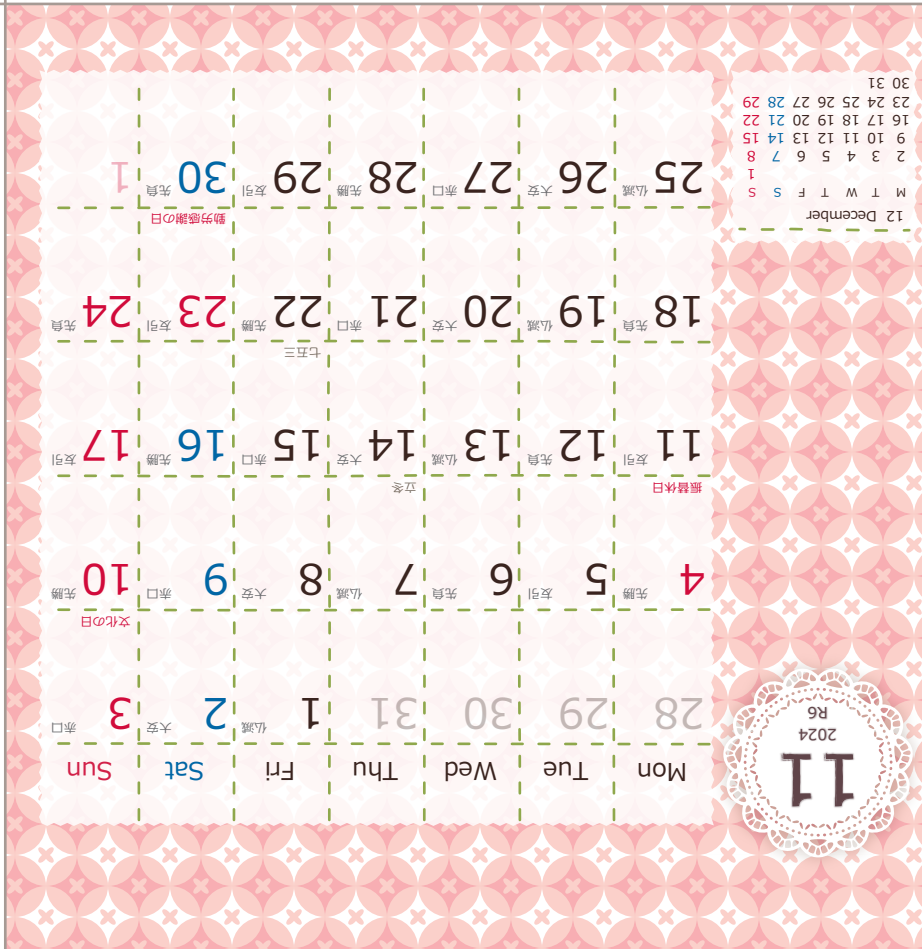
1) グレーの直線を

①→②の順に山折りする。

2) 「差し込む」と

書いてある部分を

反対側の端に差し込む



② 山折り



② 山折り

① 山折り

① 山折り

↑ 差しこむ ↑

② 山折り

●折りたたみ卓上カレンダー

<作り方>

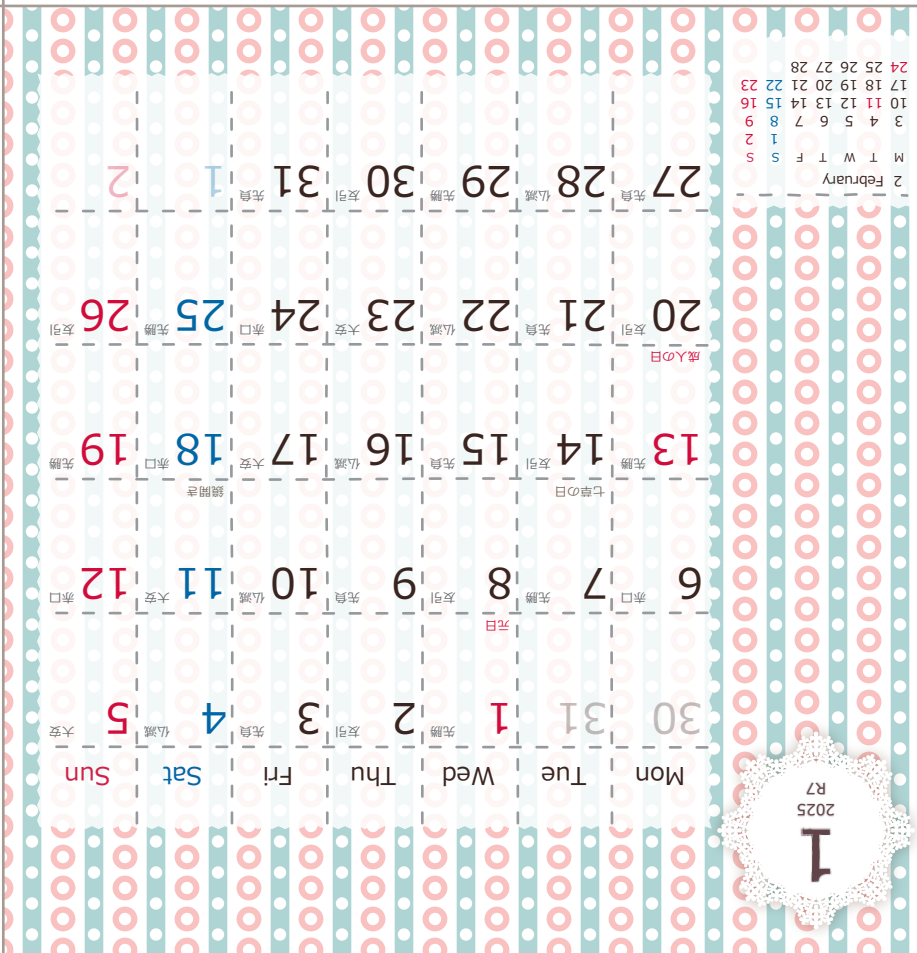
1) グレーの直線を

①→②の順に山折りする。

2) 「差し込む」と

書いてある部分を

反対側の端に差し込む



② 山折り



② 山折り

① 山折り

① 山折り

↑ 差しこむ ↑

② 山折り

●折りたたみ卓上カレンダー

<作り方>

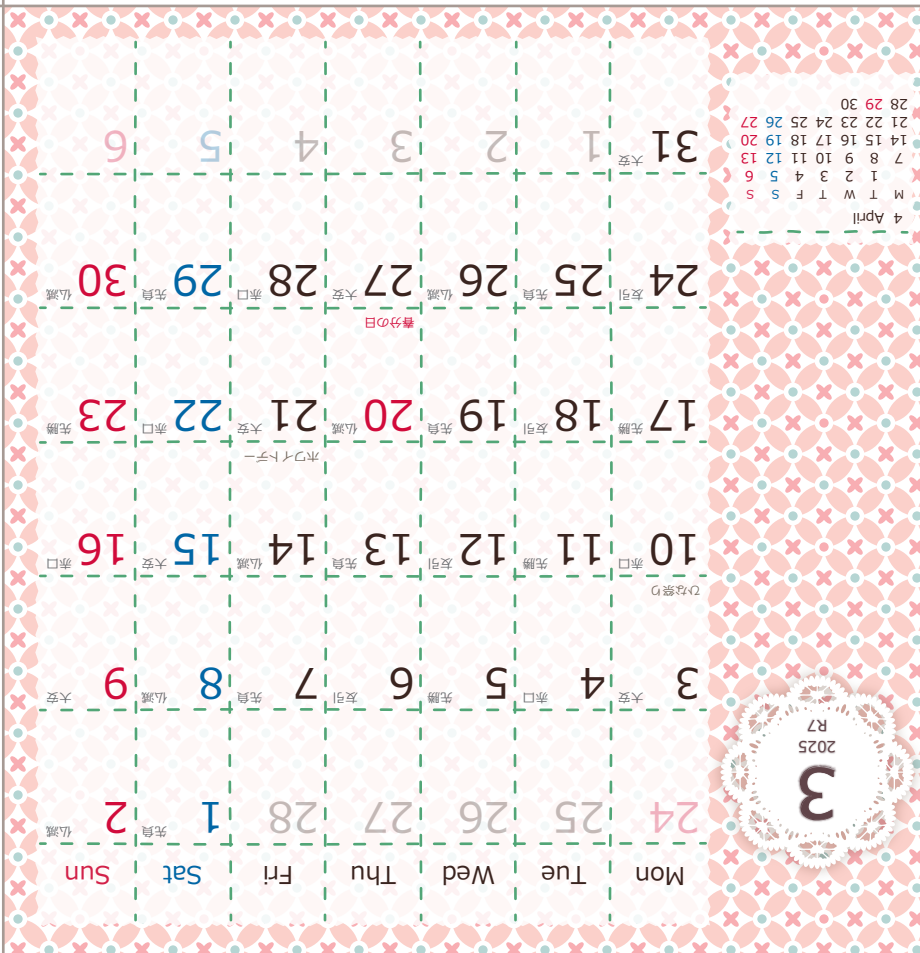
1) グレーの直線を

①→②の順に山折りする。

2) 「差し込む」と

書いてある部分を

反対側の端に差し込む



② 山折り

① 山折り

① 山折り