

② 山折り

↑ 差し込む ↑

●折りたたみ卓上カレンダー

<作り方>

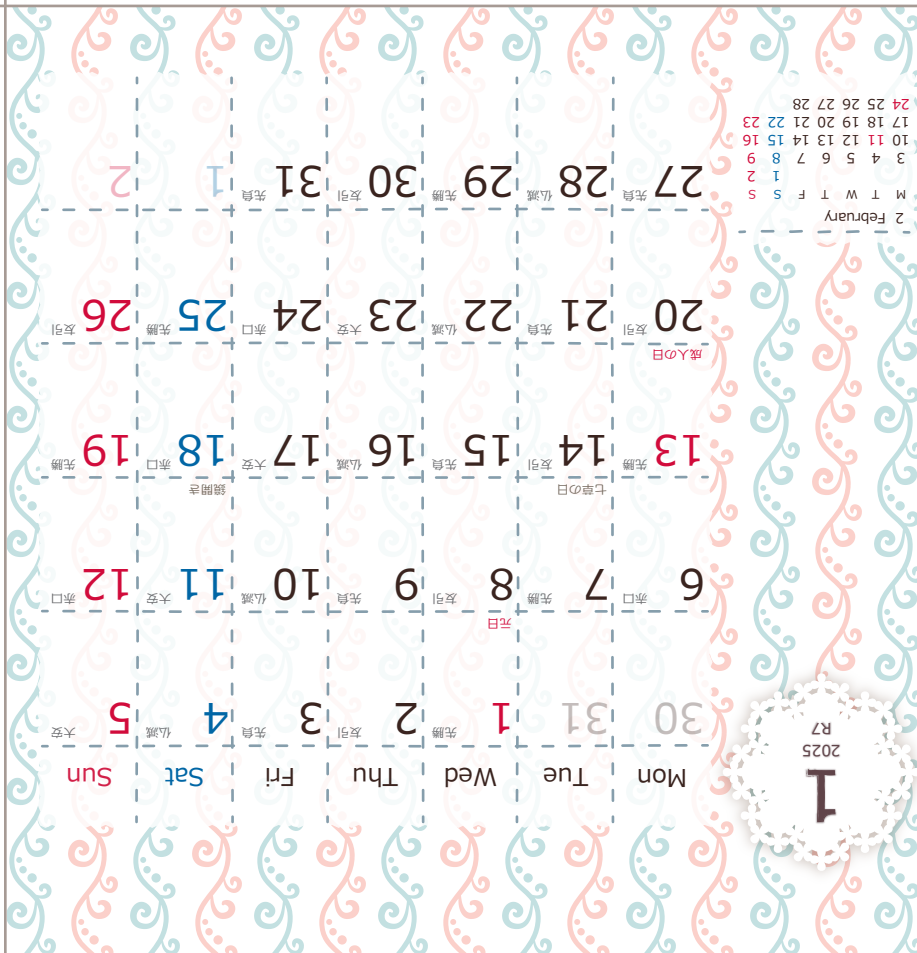
1) グレーの直線を

①→②の順に山折りする。

2) 「差し込む」と

書いてある部分を

反対側の端に差し込む



② 山折り



② 山折り

① 山折り

① 山折り

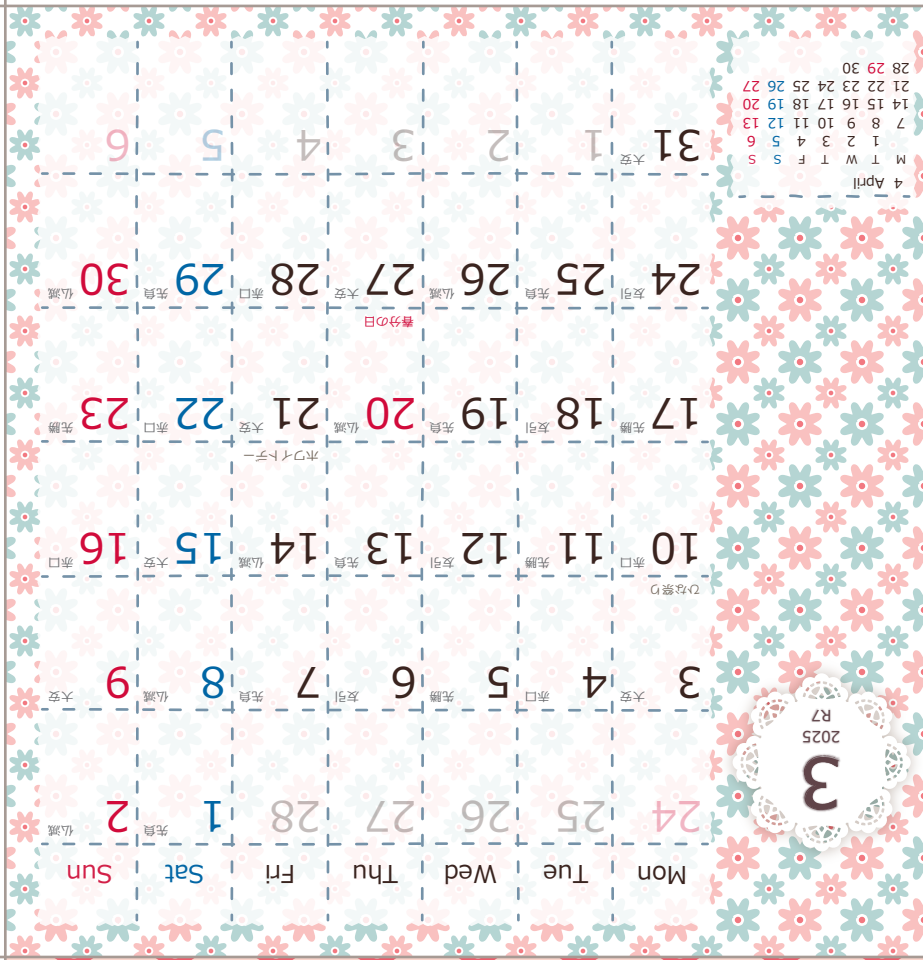
↑ 差しこむ ↑

② 山折り


●折りたたみ卓上カレンダー

<作り方>

- 1) グレーの直線を  
①→②の順に山折りする。
- 2) 「差し込む」と  
書いてある部分を  
反対側の端に差し込む



② 山折り



② 山折り

① 山折り

① 山折り

↑ 差しこむ ↑

② 山折り

●折りたたみ卓上カレンダー

<作り方>


1) グレーの直線を

①→②の順に山折りする。


2) 「差し込む」と

書いてある部分を

反対側の端に差し込む



② 山折り



② 山折り

① 山折り

① 山折り

↑ 差しこむ ↑

② 山折り

●折りたたみ卓上カレンダー

<作り方>

1) グレーの直線を

①→②の順に山折りする。

2) 「差し込む」と

書いてある部分を

反対側の端に差し込む

8 August  
M T W T F S S  
1 2 3 4 5 6 7  
8 9 10 11 12 13 14 15 16 17 18 19 20 21 22 23 24 25 26 27 28 29 30 31

海の日  
28 29 30 31  
先負 仏滅 大安 赤口

七夕  
14 15 16 17 18 19 20  
先勝 友引 先勝 赤口 先勝

21 22 23 24 25 26 27  
先勝 先勝 先勝 先勝 先勝 先勝 先勝

7 8 9 10 11 12 13  
赤口 先勝 先勝 先勝 先勝 先勝 先勝

30 1 2 3 4 5 6  
先勝 赤口 先勝 先勝 先勝 先勝

Mon Tue Wed Thu Fri Sat Sun

2025 R7  
7

② 山折り

8  
2025 R7

Mon Tue Wed Thu Fri Sat Sun

28 29 30 31 1 2 3  
先勝 友引 先負

4 5 6 7 8 9 10  
先勝 赤口 先勝 先勝 先勝 先勝 先勝

11 12 13 14 15 16 17  
先勝 赤口 先勝 友引 先勝 先勝 先勝

山の日 立秋 終戦記念日  
18 19 20 21 22 23 24  
先勝 先勝 先勝 先勝 先勝 先勝 先勝

9 September  
M T W T F S S  
1 2 3 4 5 6 7  
8 9 10 11 12 13 14  
15 16 17 18 19 20 21  
22 23 24 25 26 27 28  
29 30

25 26 27 28 29 30 31  
先勝 先勝 先勝 先勝 先勝 先勝 先勝

② 山折り

① 山折り

① 山折り

↑ 差しこむ ↑

② 山折り

●折りたたみ卓上カレンダー

<作り方>

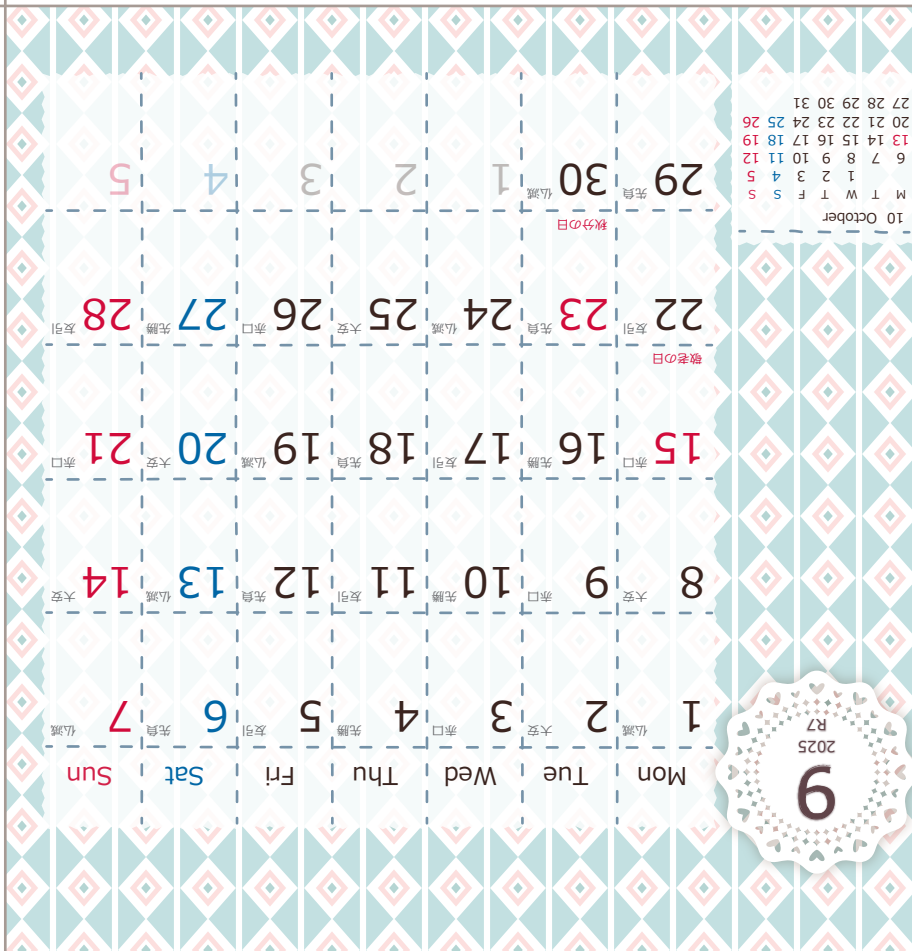
1) グレーの直線を

①→②の順に山折りする。

2) 「差し込む」と

書いてある部分を

反対側の端に差し込む



② 山折り



Mon	Tue	Wed	Thu	Fri	Sat	Sun
29	30	1 大安	2 赤口	3 先勝	4 友引	5 先負
6 仏滅	7 大安	8 衣がえ 赤口	9 先勝	10 友引	11 先負	12 仏滅
13 大安	14 赤口	15 先勝	16 友引	17 先負	18 仏滅	19 大安
20 赤口	21 先負	22 仏滅	23 大安	24 赤口	25 先勝	26 友引
27 先負	28 仏滅	29 大安	30 赤口	31 先勝	1	2

11 November

M	T	W	T	F	S	S
					1	2
3	4	5	6	7	8	9
10	11	12	13	14	15	16
17	18	19	20	21	22	23
24	25	26	27	28	29	30

② 山折り

① 山折り

① 山折り

↑ 差しこむ ↑

② 山折り

●折りたたみ卓上カレンダー

<作り方>

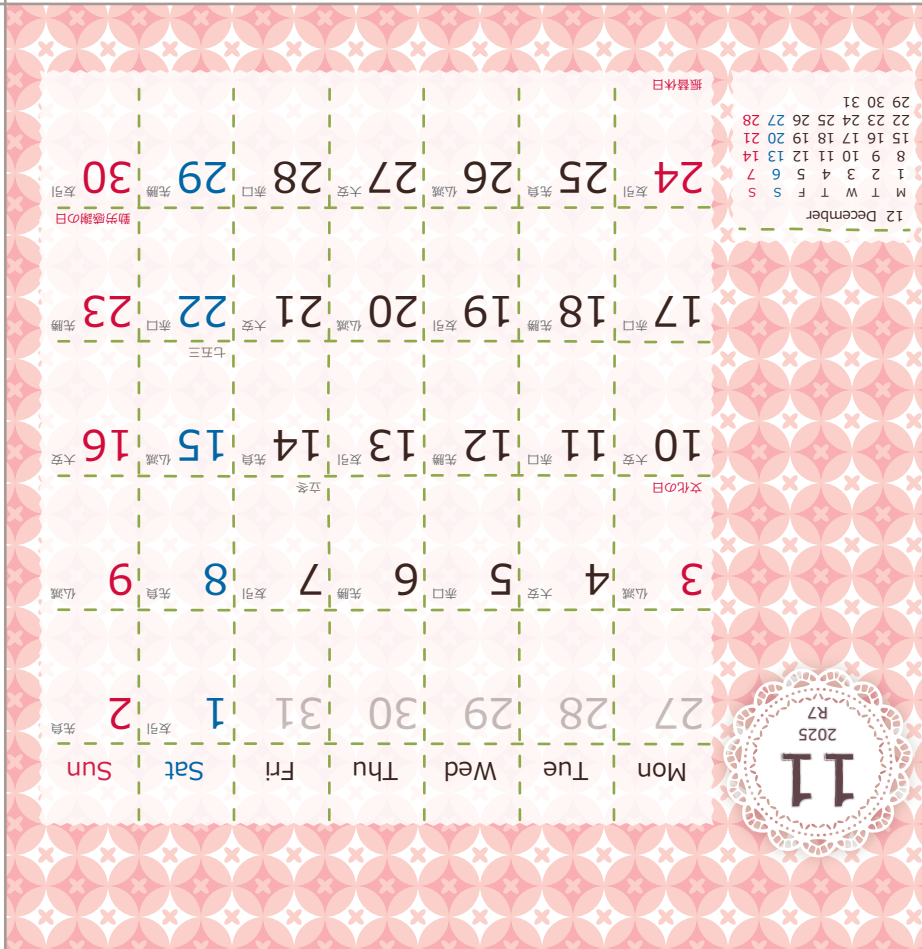
1) グレーの直線を

①→②の順に山折りする。

2) 「差し込む」と

書いてある部分を

反対側の端に差し込む



② 山折り



② 山折り

① 山折り

① 山折り



↑ 差し込む ↑

② 山折り

●折りたたみ卓上カレンダー

<作り方>


1) グレーの直線を

①→②の順に山折りする。

2) 「差し込む」と

書いてある部分を

反対側の端に差し込む



② 山折り



② 山折り

① 山折り

① 山折り

↑ 差しこむ ↑

② 山折り

●折りたたみ卓上カレンダー

<作り方>

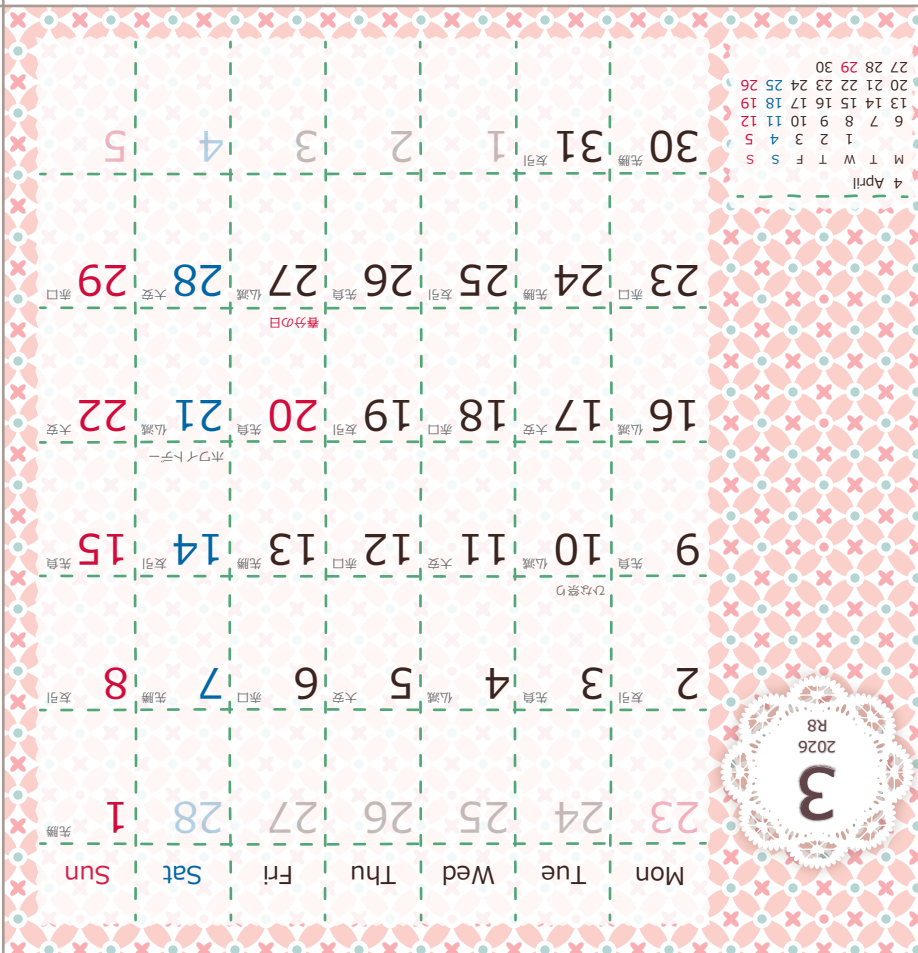
1) グレーの直線を

①→②の順に山折りする。

2) 「差し込む」と

書いてある部分を

反対側の端に差し込む



② 山折り

① 山折り

① 山折り