


●折りたたみ卓上カレンダー  
＜作り方＞

- 1) グレーの直線を  
①→②の順に山折りする。
- 2) 「差し込む」と  
書いてある部分を  
反対側の端に差し込む

©ハッピーカレンダー http://happyprintable.com イラスト：mogulla

	4	3	2	1	31	30	29
大安	28	27	26	25	24	23	22
仏滅	21	20	19	18	17	16	15
先負	14	13	12	11	10	9	8
七草の日							成人の日
先負	7	6	5	4	3	2	1
日	土	金	木	水	火	月	



月	火	水	木	金	土	日
29	30	31	1	2	3	4
先勝	友引	先負	仏滅	大安	節分	先勝
5	6	7	8	9	10	11
						建国記念の日
12	13	14	15	16	17	18
振替休日		バレンタインデー			友引	先負
19	20	21	22	23	24	25
仏滅	大安	赤口	先勝	友引	先負	仏滅
				天皇誕生日		
26	27	28	29	1	2	3
大安	赤口	先勝	友引			

©ハッピーカレンダー http://happyprintable.com イラスト：mogulla

●折りたたみ卓上カレンダー  
＜作り方＞

- 1) グレーの直線を  
①→②の順に山折りする。
- 2) 「差し込む」と  
書いてある部分を  
反対側の端に差し込む

© /ハッピーカレンダー http://happyprintable.com イラスト : mogulla

25	26	27	28	29	30	31			
18	19	20	21	22	23	24			
11	12	13	14	15	16	17			
4	5	6	7	8	9	10			
26	27	28	29	1	2	3			
月	火	水	木	金	土	日			



月	火	水	木	金	土	日
1	2	3	4	5	6	7
8	9	10	11	12	13	14
15	16	17	18	19	20	21
22	23	24	25	26	27	28
29	30	1	2	3	4	5



© ハッピーカレンダー http://happyprintable.com イラスト : mogulla

●折りたたみ卓上カレンダー  
＜作り方＞

- 1) グレーの直線を  
①→②の順に山折りする。
- 2) 「差し込む」と  
書いてある部分を  
反対側の端に差し込む

© /ハッピーカレンダー http://happyprintable.com イラスト : mogullia

27	28	29	30	31	1	2	3	4	5
大安	赤口	先勝	友引	先負	先勝	赤口	友引	先負	大減
20	21	22	23	24	25	26	27	28	29
仏滅	大安	赤口	先勝	友引	先負	仏滅	大減	先勝	先負
13	14	15	16	17	18	19	20	21	22
先負	仏滅	大安	赤口	先勝	友引	先負	先勝	先負	先勝
振替休日									
6	7	8	9	10	11	12	13	14	15
赤口	先勝	仏滅	大安	赤口	先勝	友引	先勝	先負	先勝
29	30	1	2	3	4	5	6	7	8
月	火	水	木	金	土	日	月	火	水



月	火	水	木	金	土	日
27	28	29	30	31	1	2
					仏滅	大安
3	4	5	6	7	8	9
赤口	先勝	友引	大安	赤口	先勝	友引
10	11	12	13	14	15	16
先負	仏滅	大安	赤口	先勝	友引	先負
入梅						
17	18	19	20	21	22	23
仏滅	大安	赤口	先勝	友引	先負	仏滅
24	25	26	27	28	29	30
大安	赤口	先勝	友引	先負	仏滅	大安

© ハッピーカレンダー http://happyprintable.com イラスト : mogulla

●折りたたみ卓上カレンダー

<作り方>

1) グレーの直線を

①→②の順に山折りする。

2) 「差し込む」と

書いてある部分を

反対側の端に差し込む

© /ハッピーカレンダー http://happyprintable.com イラスト : mogulla

	4	3	2	1	31	30	29
	28	27	26	25	24	23	22
	21	20	19	18	17	16	15
	14	13	12	11	10	9	8
	7	6	5	4	3	2	1
日	土	金	木	水	火	月	



2024  
7  
JULY

8  
AUGUST  
2024



月	火	水	木	金	土	日
29	30	31	1	2	3	4
5	6	7	8	9	10	11
12	13	14	15	16	17	18
19	20	21	22	23	24	25
26	27	28	29	30	31	1

© ハッピーカレンダー http://happyprintable.com イラスト : mogulla


- 折りたたみ卓上カレンダー  
 <作り方>  
 1) グレーの直線を  
 ①→②の順に山折りする。  
 2) 「差し込む」と  
 書いてある部分を  
 反対側の端に差し込む

@/ハッピーカレンダー http://happyprintable.com イラスト: mogulla

							30 大安
	6	5	4	3	2	1	振替休日
	29 仏滅	28 先負	27 友引	26 先勝	25 赤口	24 大安	23 仏滅
	22 先負	21 友引	20 先勝	19 赤口	18 大安	17 仏滅	敬老の日 15夜
	15 友引	14 先勝	13 赤口	12 大安	11 仏滅	10 先負	9 友引
	8 先勝	7 赤口	6 大安	5 仏滅	4 先負	3 友引	2 赤口
26 大安	1 日	31 土	30 金	29 木	28 水	27 火	26 月



2024  
9 SEPTEMBER



2024  
10 OCTOBER

月	火	水	木	金	土	日
30	1 赤口 衣がえ	2 先勝	3 先負	4 仏滅	5 大安	6 赤口
7 先勝	8 友引	9 先負	10 仏滅	11 大安	12 赤口	13 先勝
14 友引	15 先負	16 仏滅	17 大安	18 赤口	19 先勝	20 友引
21 先負	22 仏滅	23 大安	24 赤口	25 先勝	26 友引	27 先負
28 仏滅	29 大安	30 赤口	31 先勝 ハロウィン	1	2	3

●折りたたみ卓上カレンダー

<作り方>

1) グレーの直線を

①→②の順に山折りする。

2) 「差し込む」と

書いてある部分を

反対側の端に差し込む

©ハッピーカレンダー http://happyprintable.com イラスト：mogulla

	25	26	27	28	29	30	1
	18	19	20	21	22	23	24
	11	12	13	14	15	16	17
	4	5	6	7	8	9	10
	28	29	30	31		2	3
月	火	水	木	金	土	日	



月	火	水	木	金	土	日
25	26	27	28	29	30	1 大安
2	3 赤口	4 先勝	5 友引	6 先負	7 仏滅	8 大安 赤口
9	10 先勝	11 友引	12 先負	13 仏滅	14 大安	15 赤口 先勝
16	17 友引	18 先負	19 仏滅	20 大安	21 赤口	22 先勝 友引
23	24 先負	25 仏滅	26 大安	27 赤口	28 先勝	29 友引 先負
30	31 仏滅	1 赤口	2	3	4	5


©ハッピーカレンダー http://happyprintable.com イラスト：mogulla

●折りたたみ卓上カレンダー  
＜作り方＞


- 1) グレーの直線を  
①→②の順に山折りする。
- 2) 「差し込む」と  
書いてある部分を  
反対側の端に差し込む

©ハッピーカレンダー http://happyprintable.com イラスト：mogullia

27	28	29	30	31	1	2	
20	21	22	23	24	25	26	
13	14	15	16	17	18	19	
6	7	8	9	10	11	12	
30	31	1	2	3	4	5	
月	火	水	木	金	土	日	



2 FEBRUARY  
2025



月	火	水	木	金	土	日
27	28	29	30	31	1	2
3	4	5	6	7	8	9
10	11	12	13	14	15	16
17	18	19	20	21	22	23
24	25	26	27	28	1	2

©ハッピーカレンダー http://happyprintable.com イラスト：mogullia

