



●折りたたみ卓上カレンダー
＜作り方＞

- 1) グレーの直線を
①→②の順に山折りする。
- 2) 「差し込む」と
書いてある部分を
反対側の端に差し込む

©ハッピーカレンダー http://happyprintable.com イラスト：mogullia

	26	27	28	29	30	31	1	2	3
先負	先勝	先負	先勝	先負	先勝	先負	先勝	先負	先勝
	19	20	21	22	23	24	25		
先勝	先勝	先引	先負	先勝	先負	先勝	先負		
	12	13	14	15	16	17	18		
赤口	先勝	先勝	先引	先負	先勝	先負	赤口		
	5	6	7	8	9	10	11		
大安	赤口	先勝	先勝	先引	先負	先勝	先負		
	29	30	31	1	2	3	4		
日	月	火	水	木	金	土			



	26	27	28	29	30	31	1	2	3
	大安	赤口	先勝	先引	先負	先勝	先負	先勝	先負
節分	9	10	11	12	13	14	15		
赤口	先勝	先引	先勝	先負	先勝	先負	先勝		
	16	17	18	19	20	21	22		
先勝	先引	先負	先勝	先負	先勝	先負	先勝		
	23	24	25	26	27	28	1		
先引	先負	先勝	先負	先勝	先負	先勝	先負		
天皇誕生日	振替休日								

©ハッピーカレンダー http://happyprintable.com イラスト：mogullia

- 折りたたみ卓上カレンダー
 <作り方>
 1) グレーの直線を
 ①→②の順に山折りする。
 2) 「差し込む」と
 書いてある部分を
 反対側の端に差し込む

© /ハッピーカレンダー http://happyprintable.com イラスト : mogulla

	5	4	3	2	1	31	30	大減	仏減
	29	28	27	26	25	24	23	先勝	先勝
	22	21	20	19	18	17	16	赤口	赤口
	15	14	13	12	11	10	9	大安	大安
	8	7	6	5	4	3	2	仏減	大減
	1	28	27	26	25	24	23	先負	先勝
	土	金	木	水	火	月	日		



30	31	1	2	3	4	5	6	7	8
		エイプリル・フール							
9	10	11	12	13	14	15	16	17	18
20	21	22	23	24	25	26	27	28	29
27	28	29	30	1	2	3	4	5	6
		昭和の日							

© ハッピーカレンダー http://happyprintable.com イラスト : mogulla

●折りたたみ卓上カレンダー

<作り方>

1) グレーの直線を

①→②の順に山折りする。


2) 「差し込む」と

書いてある部分を

反対側の端に差し込む

© /ハッピーカレンダー http://happyprintable.com イラスト : mogulla

25	26	27	28	29	30	31
先勝	友引	大安	赤口	先勝	友引	先負
18	19	20	21	22	23	24
赤口	先勝	友引	先負	仏滅	大安	赤口
11	12	13	14	15	16	17
大安	赤口	先勝	友引	先負	仏滅	大安
4	5	6	7	8	9	10
仏滅	大安	赤口	先勝	友引	先負	仏滅
27	28	29	30	1	2	3
日	月	火	水	木	金	土



1	2	3	4	5	6	7
仏滅	大安	赤口	先勝	友引	先負	仏滅
8	9	10	11	12	13	14
大安	赤口	先勝	友引	先負	仏滅	大安
15	16	17	18	19	20	21
赤口	先勝	友引	先負	仏滅	大安	赤口
22	23	24	25	26	27	28
先勝	友引	先負	赤口	先勝	友引	先負
29	30	1	2	3	4	5
仏滅	大安					

© ハッピーカレンダー http://happyprintable.com イラスト : mogulla

●折りたたみ卓上カレンダー
＜作り方＞

- 1) グレーの直線を
①→②の順に山折りする。
- 2) 「差し込む」と
書いてある部分を
反対側の端に差し込む

©ハッピーカレンダー http://happyprintable.com イラスト：mogullia

27	28	29	30	31	1	2	
友引	先負	仏滅	大安	赤口			
20	21	22	23	24	25	26	
先勝	友引	先負	仏滅	大安	赤口	先勝	
13	14	15	16	17	18	19	
赤口	先勝	友引	先負	仏滅	大安	赤口	
6	7	8	9	10	11	12	
大安	赤口	先勝	友引	先負	仏滅	大安	
29	30	1	2	3	4	5	
日	月	火	水	木	金	土	



8 AUGUST
2025



27	28	29	30	31	1	2	
					先勝	友引	
3	4	5	6	7	8	9	
先負	仏滅	大安	赤口	先勝	友引	先負	
10	11	12	13	14	15	16	
仏滅	大安	赤口	先勝	友引	先負	仏滅	
17	18	19	20	21	22	23	
大安	赤口	先勝	友引	先負	終戦記念日 仏滅	先勝	
24	25	26	27	28	29	30	
友引	先負	仏滅	大安	赤口	先勝	友引	
31	1	2	3	4	5	6	
先負							

©ハッピーカレンダー http://happyprintable.com イラスト：mogullia

●折りたたみ卓上カレンダー

<作り方>

1) グレーの直線を

①→②の順に山折りする。


2) 「差し込む」と

書いてある部分を

反対側の端に差し込む

© /ハッピーカレンダー http://happyprintable.com イラスト : mogulla

28	29	30	1	2	3	4	5
友引	先負	先勝	先勝	先勝	先勝	先勝	先勝
21	22	23	24	25	26	27	
赤口	友引	先負	先勝	先勝	先勝	先勝	
14	15	16	17	18	19	20	
大安	赤口	先勝	友引	先負	先勝	先勝	
7	8	9	10	11	12	13	
先勝	先勝	先勝	先勝	先勝	先勝	先勝	
31	1	2	3	4	5	6	
日	月	火	水	木	金	土	



10 OCTOBER 2025



日	月	火	水	木	金	土
28	29	30	1	2	3	4
			大安	赤口	先勝	友引
5	6	7	8	9	10	11
先負	先勝	先勝	先勝	先勝	先勝	先勝
	十五夜		衣がえ			
12	13	14	15	16	17	18
先勝	先勝	先勝	先勝	先勝	先勝	先勝
	スポーツの日					
19	20	21	22	23	24	25
先勝	先勝	先勝	先勝	先勝	先勝	先勝
26	27	28	29	30	31	1
先勝	先勝	先勝	先勝	先勝	先勝	先勝
					ハロウィン	

© ハッピーカレンダー http://happyprintable.com イラスト : mogulla

- 折りたたみ卓上カレンダー
 <作り方>
 1) グレーの直線を
 ①→②の順に山折りする。
 2) 「差し込む」と
 書いてある部分を
 反対側の端に差し込む

©ハッピーカレンダー http://happyprintable.com イラスト：mogullia

30	友引	1	2	3	4	5	6
23	先勝	24	友引	25	先勝	26	仏滅
16	大安	17	赤口	18	先勝	19	友引
9	仏滅	10	大安	11	赤口	12	先勝
2	先負	3	仏滅	4	大安	5	赤口
26	日	27	月	28	火	29	水
						30	木
						31	金
						1	土



©ハッピーカレンダー http://happyprintable.com イラスト：mogullia

30	日	1	月	2	火	3	水	4	木	5	金	6	土
		先負		仏滅	大安	赤口	先勝	友引	先勝	友引	先負	大安	友引
7	先負	8	仏滅	9	大安	10	赤口	11	先勝	12	友引	13	先負
14	仏滅	15	大安	16	赤口	17	先勝	18	友引	19	先負	20	大安
21	赤口	22	先勝	23	友引	24	先負	25	仏滅	26	大安	27	赤口
28	先勝	29	友引	30	先負	31	仏滅	1	クリスマス	2		3	
						大晦日							

©ハッピーカレンダー http://happyprintable.com イラスト：mogulla

●折りたたみ卓上カレンダー

<作り方>

1) グレーの直線を


①→②の順に山折りする。

2) 「差し込む」と


書いてある部分を

反対側の端に差し込む

25	26	27	28	29	30	31
18	19	20	21	22	23	24
11	12	13	14	15	16	17
4	5	6	7	8	9	10
28	29	30	31	1	2	3
日	月	火	水	木	金	土



2026
2 FEBRUARY



1	2	3	4	5	6	7
8	9	10	11	12	13	14
15	16	17	18	19	20	21
22	23	24	25	26	27	28
日	月	火	水	木	金	土

©ハッピーカレンダー http://happyprintable.com イラスト：mogulla

↑ 差しこむ ↑

② 山折り

●折りたたみ卓上カレンダー

<作り方>

1) グレーの直線を

①→②の順に山折りする。


2) 「差し込む」と

書いてある部分を

反対側の端に差し込む

© /ハッピーカレンダー http://happyprintable.com アニマル : mogullia

	29	赤口	30	先勝	31	友引	1	2	3	4				
	22	大安	23	赤口	24	先勝	25	友引	26	先勝	27	仏滅	28	大安
	15	先勝	16	仏滅	17	大安	18	赤口	19	友引	20	先勝	21	仏滅
	8	友引	9	先勝	10	仏滅	11	大安	12	赤口	13	先勝	14	友引
	1	先勝	2	友引	3	先勝	4	仏滅	5	大安	6	赤口	7	先勝
	日	月	火	水	木	金	土							



2026
3
MARCH

② 山折り

①
山折り

①
山折り