


●折りたたみ卓上カレンダー  
＜作り方＞


- 1) グレーの直線を  
①→②の順に山折りする。
- 2) 「差し込む」と  
書いてある部分を  
反対側の端に差し込む

©ハッピーカレンダー http://happyprintable.com イラスト：mogullia

27	28	29	30	31	1	2	
20	21	22	23	24	25	26	
13	14	15	16	17	18	19	
6	7	8	9	10	11	12	
30	31	1	2	3	4	5	
月	火	水	木	金	土	日	



2 FEBRUARY  
2025



月	火	水	木	金	土	日
27	28	29	30	31	1	2
3	4	5	6	7	8	9
10	11	12	13	14	15	16
17	18	19	20	21	22	23
24	25	26	27	28	1	2

©ハッピーカレンダー http://happyprintable.com イラスト：mogullia


- 折りたたみ卓上カレンダー  
 <作り方>  
 1) グレーの直線を  
 ①→②の順に山折りする。  
 2) 「差し込む」と  
 書いてある部分を  
 反対側の端に差し込む

©ハッピーカレンダー http://happyprintable.com イラスト: mogulla

31	大安	1	2	3	4	5	6
24	友引	25	先負	26	仏滅	27	大安
17	先勝	18	友引	19	先負	20	春分の日 仏滅
10	赤口	11	先勝	12	友引	13	先負
3	大安	4	赤口	5	先勝	6	友引
24	月	25	火	26	水	27	木
1	日	2	月	3	火	4	水
8	土	9	日	16	土	17	日
15	金	1	土	8	日	15	土
22	木	9	金	16	土	23	日
29	水	10	木	17	金	24	土
5	火	11	水	18	木	25	金
12	日	12	日	19	月	26	火
19	月	13	火	20	水	27	木
26	火	14	水	21	木	28	金
31	水	15	木	22	金	29	土
	木	16	金	23	土	30	日
	金	17	土	24	日		
	土	18	月	25	火		
	日	19	火	26	水		
	月	20	水	27	木		
	火	21	木	28	金		
	水	22	金	29	土		
	木	23	土	30	日		



**4** APRIL  
2025



月	火	水	木	金	土	日
31	1 赤口	2 先勝	3 友引	4 先負	5 仏滅	6 大安
7	8 先勝	9 友引	10 先負	11 仏滅	12 大安	13 赤口
14	15 友引	16 先負	17 仏滅	18 大安	19 赤口	20 先勝
21	22 先負	23 仏滅	24 大安	25 赤口	26 先勝	27 友引
28	29 大安	30 赤口	1	2	3	4
	昭和の日					

©ハッピーカレンダー http://happyprintable.com イラスト: mogulla

●折りたたみ卓上カレンダー

<作り方>

1) グレーの直線を

①→②の順に山折りする。


2) 「差し込む」と

書いてある部分を

反対側の端に差し込む

©ハッピーカレンダー http://happyprintable.com イラスト: mogullia

	26	27	28	29	30	31	1		
	19	20	21	22	23	24	25		
	12	13	14	15	16	17	18		
	5	6	7	8	9	10	11		
	28	29	30	1	2	3	4		
月	火	水	木	金	土	日			



月	火	水	木	金	土	日
26	27	28	29	30	31	1
2	3	4	5	6	7	8
9	10	11	12	13	14	15
16	17	18	19	20	21	22
23	24	25	26	27	28	29
30	1	2	3	4	5	6

©ハッピーカレンダー http://happyprintable.com イラスト: mogulla

●折りたたみ卓上カレンダー

<作り方>

1) グレーの直線を

①→②の順に山折りする。

2) 「差し込む」と

書いてある部分を

反対側の端に差し込む

©ハッピーカレンダー http://happyprintable.com イラスト：mogullia

28	29	30	31	赤口	1	2	3
海の日	21	22	23	24	25	26	27
14	15	16	17	18	19	20	七夕
7	8	9	10	11	12	13	赤口
30	1	2	3	4	5	6	大安
月	火	水	木	金	土	日	



8 AUGUST  
2025





月	火	水	木	金	土	日
28	29	30	31	1 先勝	2 友引	3 先負
4 仏滅	5 大安	6 赤口	7 先勝	8 友引	9 先負	10 仏滅
			立秋			
11 大安	12 赤口	13 先勝	14 友引	15 先負	16 仏滅	17 大安
山の日				終戦記念日		
18 赤口	19 先勝	20 友引	21 先負	22 仏滅	23 先勝	24 友引
25 先負	26 仏滅	27 大安	28 赤口	29 先勝	30 友引	31 先負

©ハッピーカレンダー http://happyprintable.com イラスト：mogulla

●折りたたみ卓上カレンダー  
 <作り方>  
 1) グレーの直線を  
 ①→②の順に山折りする。  
 2) 「差し込む」と  
 書いてある部分を  
 反対側の端に差し込む

© ハッピーカレンダー http://happyprintable.com イラスト: mogulla

					1	2	3	4
					30	31	1	2
					23	24	25	26
					16	17	18	19
					9	10	11	12
					2	3	4	5
日	月	火	水	木	金	土	日	



月	火	水	木	金	土	日
29	30	1	2	3	4	5
		衣がえ				
6	7	8	9	10	11	12
十五夜						
13	14	15	16	17	18	19
スポーツの日						
20	21	22	23	24	25	26
27	28	29	30	31	1	2
				ハロウィン		

© ハッピーカレンダー http://happyprintable.com イラスト: mogulla

●折りたたみ卓上カレンダー

<作り方>

1) グレーの直線を

①→②の順に山折りする。

2) 「差し込む」と

書いてある部分を

反対側の端に差し込む

©ハッピーカレンダー http://happyprintable.com イラスト：mogulla

							振替休日
	24	25	26	27	28	29	30
友引	先負	先勝	赤口	大引	大引	先勝	友引
17	18	19	20	21	22	23	24
赤口	先勝	友引	仏滅	大引	赤口	先勝	勤労感謝の日
10	11	12	13	14	15	16	17
大引	赤口	先勝	友引	先負	仏滅	大引	七五三
3	4	5	6	7	8	9	10
仏滅	大引	赤口	先勝	友引	先負	仏滅	文化の日
27	28	29	30	31	1	2	3
月	火	水	木	金	土	日	



月	火	水	木	金	土	日
1	2	3	4	5	6	7
先負	仏滅	大安	赤口	先勝	友引	先負
8	9	10	11	12	13	14
仏滅	大安	赤口	先勝	友引	先負	仏滅
15	16	17	18	19	20	21
大安	赤口	先勝	友引	先負	大安	赤口
22	23	24	25	26	27	28
先勝	友引	先負	仏滅	大安	赤口	先勝
29	30	31	1	2	3	4
友引	先負	仏滅	大晦日			

©ハッピーカレンダー http://happyprintable.com イラスト：mogulla



↑ 差しこむ ↑


② 山折り

©ハッピーカレンダー http://happyprintable.com イラスト：mogulla

●折りたたみ卓上カレンダー  
＜作り方＞


- 1) グレーの直線を  
①→②の順に山折りする。
- 2) 「差し込む」と  
書いてある部分を  
反対側の端に差し込む

	26	27	28	29	30	31	1			
	19	20	21	22	23	24	25			
	12	13	14	15	16	17	18			
	5	6	7	8	9	10	11			
	29	30	31	1	2	3	4			
月	火	水	木	金	土	日				



② 山折り

2026 FEBRUARY



月	火	水	木	金	土	日
26	27	28	29	30	31	1
2	3	4	5	6	7	8
9	10	11	12	13	14	15
16	17	18	19	20	21	22
23	24	25	26	27	28	1

©ハッピーカレンダー http://happyprintable.com イラスト：mogulla

② 山折り

① 山折り

① 山折り

- 折りたたみ卓上カレンダー  
 <作り方>  
 1) グレーの直線を  
 ①→②の順に山折りする。  
 2) 「差し込む」と  
 書いてある部分を  
 反対側の端に差し込む

	5	4	3	2	1	31	30					
	29	28	27	26	25	24	23					
	22	21	20	19	18	17	16					
	15	14	13	12	11	10	9					
	8	7	6	5	4	3	2					
	1	28	27	26	25	24	23					
日	日	土	金	木	水	火	月					



2026  
 3 MARCH