



●折りたたみ卓上カレンダー  
＜作り方＞


- 1) グレーの直線を  
①→②の順に山折りする。
- 2) 「差し込む」と  
書いてある部分を  
反対側の端に差し込む

© /ハッピーカレンダー http://happyprintable.com イラスト : mogulla

			31 先勝	30 赤口	29 大安	28 仏滅	27 先負
			24 赤口	23 大安	22 仏滅	21 先負	20 先引
			17 大安	16 仏滅	15 先負	14 先引	13 先勝
			10 仏滅	9 先負	8 先引	7 大安	6 仏滅
			3 先勝	2 赤口	1 大安	28 日	27 土
			4 先引	3 先勝	2 大安	1 月	31 日
			11 大安	10 先負	9 先引	8 大安	7 先勝
			18 赤口	17 仏滅	16 先負	15 先引	14 先勝
			25 先勝	24 赤口	23 大安	22 仏滅	21 先負
			31 先勝	30 赤口	29 大安	28 仏滅	27 先負



4 APRIL  
2027



日	月	火	水	木	金	土
28	29	30	31	1 友引	2 先負	3 仏滅
4 大安	5 赤口	6 先勝	7 先負	8 仏滅	9 大安	10 赤口
11 先勝	12 先引	13 先負	14 仏滅	15 大安	16 赤口	17 先勝
18 友引	19 先負	20 仏滅	21 大安	22 赤口	23 先勝	24 友引
25 先負	26 仏滅	27 大安	28 赤口	29 先勝	30 友引	1 昭和の日

© ハッピーカレンダー http://happyprintable.com イラスト : mogulla



●折りたたみ卓上カレンダー

<作り方>

1) グレーの直線を

①→②の順に山折りする。

2) 「差し込む」と

書いてある部分を

反対側の端に差し込む

© /ハッピーカレンダー http://happyprintable.com イラスト : mogulla

先負	31	友引	30	先勝	29	赤口	28
先負	24	先勝	23	赤口	22	大安	21
先勝	17	赤口	16	大安	15	先勝	14
赤口	10	大安	9	先勝	8	先負	7
先負	3	友引	2	先勝	1	30	29
日	月	火	水	木	金	土	



8 AUGUST 2027



日	月	火	水	木	金	土
1	2	3	4	5	6	7
8	9	10	11	12	13	14
15	16	17	18	19	20	21
22	23	24	25	26	27	28
29	30	31	1	2	3	4

© ハッピーカレンダー http://happyprintable.com イラスト : mogulla

●折りたたみ卓上カレンダー  
＜作り方＞

- 1) グレーの直線を  
①→②の順に山折りする。
- 2) 「差し込む」と  
書いてある部分を  
反対側の端に差し込む

©ハッピーカレンダー http://happyprintable.com イラスト：mogullia

26	27	28	29	30	1	2	3
先負	仏滅	大安	赤口	先負	秋分の日	先勝	赤口
19	20	21	22	23	24	25	
友引	先負	仏滅	大安	赤口	先勝	友引	
12	13	14	15	16	17	18	
先勝	友引	先負	仏滅	大安	赤口	先勝	
5	6	7	8	9	10	11	
赤口	先勝	友引	先負	仏滅	大安	赤口	
29	30	31	1	2	3	4	
日	月	火	水	木	金	土	



10 OCTOBER  
2027



日	月	火	水	木	金	土
26	27	28	29	30	1	2
					仏滅	大安
3	4	5	6	7	8	9
赤口	先勝	友引	先負	仏滅	大安	赤口
10	11	12	13	14	15	16
先勝	友引	先負	仏滅	大安	赤口	先勝
17	18	19	20	21	22	23
友引	先負	仏滅	大安	赤口	先勝	友引
24	25	26	27	28	29	30
先負	仏滅	大安	赤口	先勝	仏滅	大安
31	1	2	3	4	5	6
赤口						

©ハッピーカレンダー http://happyprintable.com イラスト：mogulla

●折りたたみ卓上カレンダー  
＜作り方＞

- 1) グレーの直線を  
①→②の順に山折りする。
- 2) 「差し込む」と  
書いてある部分を  
反対側の端に差し込む

© /ハッピーカレンダー http://happyprintable.com イラスト：mogullia

	4	3	2	1	30	29	28
	27	26	25	24	23	22	21
	20	19	18	17	16	15	14
	13	12	11	10	9	8	7
	6	5	4	3	2	1	31
土	金	木	水	火	月	日	



日	月	火	水	木	金	土
28	29	30	1	2	3	4
5	6	7	8	9	10	11
12	13	14	15	16	17	18
19	20	21	22	23	24	25
26	27	28	29	30	31	1
					大晦日	


© ハッピーカレンダー http://happyprintable.com イラスト：mogulla

●折りたたみ卓上カレンダー  
＜作り方＞


- 1) グレーの直線を  
①→②の順に山折りする。
- 2) 「差し込む」と  
書いてある部分を  
反対側の端に差し込む

©ハッピーカレンダー http://happyprintable.com イラスト: mogulla

	5	4	3	2	1	31	30	大減	仏減
	29	28	27	26	25	24	23	先負	友引
	22	21	20	19	18	17	16	先勝	先勝
	15	14	13	12	11	10	9	赤口	赤口
	8	7	6	5	4	3	2	大減	赤口
	1	31	30	29	28	27	26	仏減	日
土	金	木	水	火	月	日			



2 FEBRUARY  
2028



日	月	火	水	木	金	土
30	31	1	2	3	4	5
6	7	8	9	10	11	12
13	14	15	16	17	18	19
20	21	22	23	24	25	26
27	28	29	1	2	3	4

©ハッピーカレンダー http://happyprintable.com イラスト: mogulla

●折りたたみ卓上カレンダー

<作り方>

1) グレーの直線を

①→②の順に山折りする。


2) 「差し込む」と

書いてある部分を

反対側の端に差し込む

©ハッピーカレンダー http://happyprintable.com アスタ: mogullia

	26	27	28	29	30	31	1
	先勝	先勝	先勝	先勝	先勝	先勝	先勝
	19	20	21	22	23	24	25
	先勝	先勝	先勝	先勝	先勝	先勝	先勝
	12	13	14	15	16	17	18
	先勝	先勝	先勝	先勝	先勝	先勝	先勝
	5	6	7	8	9	10	11
	先勝	先勝	先勝	先勝	先勝	先勝	先勝
	27	28	29	1	2	3	4
	先勝	先勝	先勝	先勝	先勝	先勝	先勝
日	月	火	水	木	金	土	



2028  
3 MARCH