

↑ 差しこむ ↑

② 山折り

©ハッピーカレンダー http://happyprintable.com デザイン yukikosato

●折りたたみ卓上カレンダー

<作り方>

1) グレーの直線を

①→②の順に山折りする。

2) 「差し込む」と

書いてある部分を

反対側の端に差し込む

4	3	2	1	31	30	29
28	27	26	25	24	23	22
21	20	19	18 銀 婚 忌	17	16 成人の日	15
14 七 草 の 日	13	12	11	10	9 振 替 休 日	8 元 日
7 Sat	6 Fri	5 Thu	4 Wed	3 Tue	2 Mon	1 Sun



② 山折り

2 February 2023



Sun	Mon	Tue	Wed	Thu	Fri	Sat
29	30	31	1	2	3	4
5	6	7	8	9	10 節分	11
12	13	14	15	16	17	18 建 国 記 念 の 日
19	20	21 バ レ ン タ イ ン デ ー	22	23	24	25
26	27	28	1	2 天 皇 誕 生 日	3	4

©ハッピーカレンダー http://happyprintable.com デザイン yukikosato

② 山折り

① 山折り

① 山折り

↑ 差しこむ ↑

② 山折り

©ハッピーカレンダー http://happyprintable.com デザイン yukikosato

●折りたたみ卓上カレンダー

<作り方>

1) グレーの直線を


①→②の順に山折りする。

2) 「差し込む」と

書いてある部分を

反対側の端に差し込む

1	31	30	29	28	27	26
25	24	23	22	21	20	19
18	17	16	15	14	13	12
11	10	9	8	7	6	5
4	3	2	1	28	27	26
Sat	Fri	Thu	Wed	Tue	Mon	Sun



② 山折り



26	27	28	29	30	31	1
2	3	4	5	6	7	8
9	10	11	12	13	14	15
16	17	18	19	20	21	22
23	24	25	26	27	28	29
30	1	2	3	4	5	6
Sun	Mon	Tue	Wed	Thu	Fri	Sat

©ハッピーカレンダー http://happyprintable.com デザイン yukikosato

② 山折り

① 山折り

① 山折り

↑ 差しこむ ↑

② 山折り

©ハッピーカレンダー http://happyprintable.com デザイン yukikosato

●折りたたみ卓上カレンダー

<作り方>

1) グレーの直線を


①→②の順に山折りする。

2) 「差し込む」と

書いてある部分を

反対側の端に差し込む

3	2	1	31	30	29	28
27	26	25	24	23	22	21 日の毎
20	19	18	17	16	15	14
13	12 日のもス	11 日のスガ	10 日多記各	9	8	7
6	5	4	3	2	1	30
Sat	Fri	Thu	Wed	Tue	Mon	Sun



② 山折り



Sun	Mon	Tue	Wed	Thu	Fri	Sat
28	29	30	31	1 衣がえ	2	3
4	5	6	7	8	9	10
11	12	13	14	15	16	17
18 入梅	19	20	21	22	23	24
25 父の日	26	27	28 夏至	29	30	1

©ハッピーカレンダー http://happyprintable.com デザイン yukikosato

② 山折り

① 山折り

① 山折り

↑ 差しこむ ↑

② 山折り

©ハッピーカレンダー - http://happyprintable.com デザイン yukikosato

●折りたたみ卓上カレンダー

<作り方>

1) グレーの直線を

①→②の順に山折りする。

2) 「差し込む」と

書いてある部分を

反対側の端に差し込む

5	4	3	2	1	31	30
29	28	27	26	25	24	23
22	21	20	19	18	17	16
15	14	13	12	11	10	9
8	7	6	5	4	3	2
1	30	29	28	27	26	25
Sat	Fri	Thu	Wed	Tue	Mon	Sun

July 2023

② 山折り

August 2023

Sun	Mon	Tue	Wed	Thu	Fri	Sat
30	31	1	2	3	4	5
6	7	8	9	10	11	12
13	14	15	16	17	18	19
20	21	22	23	24	25	26
27	28	29	30	31	1	2

立秋
山の日
終戦記念日

©ハッピーカレンダー - http://happyprintable.com デザイン yukikosato

② 山折り

① 山折り

① 山折り

●折りたたみ卓上カレンダー

<作り方>

1) グレーの直線を

①→②の順に山折りする。

2) 「差し込む」と

書いてある部分を

反対側の端に差し込む

		十五夜					
24	25	26	27	28	29	30	秋分の日
17	18	19	20	21	22	23	
10	11	12	13	14	15	16	
3	4	5	6	7	8	9	
27	28	29	30	31	1	2	
Sun	Mon	Tue	Wed	Thu	Fri	Sat	



			October 10 2023			
			イノシシ			
1	2	3	4	5	6	7
8	9	10	11	12	13	14
15	16	17	18	19	20	21
22	23	24	25	26	27	28
29	30	31	1	2	3	4
		ハロウィン				

↑ 差しこむ ↑

② 山折り

©ハッピーカレンダー http://happyprintable.com デザイン yukikosato

●折りたたみ卓上カレンダー

<作り方>

1) グレーの直線を

①→②の順に山折りする。

2) 「差し込む」と

書いてある部分を

反対側の端に差し込む

2	1	30	29	28	27	26
	勤労感謝の日					
25	24	23	22	21	20	19
			七五三			
18	17	16	15	14	13	12
			立冬			
11	10	9	8	7	6	5
	文化の日					
4	3	2	1	31	30	29
Sat	Fri	Thu	Wed	Tue	Mon	Sun



② 山折り



Sun	Mon	Tue	Wed	Thu	Fri	Sat
26	27	28	29	30	1	2
3	4	5	6	7	8	9
10	11	12	13	14	15	16
17	18	19	20	21	22	23
24	25	26	27	28	29	30
	クリスマス				冬至	
31	1	2	3	4	5	6
大晦日						

©ハッピーカレンダー http://happyprintable.com デザイン yukikosato

② 山折り

① 山折り

① 山折り

↑ 差しこむ ↑

② 山折り

http://happyprintable.com デザイン yukikosato

●折りたたみ卓上カレンダー

<作り方>

1) グレーの直線を

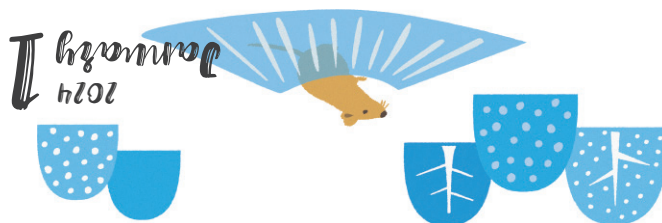
①→②の順に山折りする。

2) 「差し込む」と

書いてある部分を

反対側の端に差し込む

3	2	1	31	30	29	28
27	26	25	24	23	22	21
20	19	18 銀 開 き	17	16	15 成 人 の 日	14 七 喜 の 日
13	12	11	10	9	8 元 日	7
6	5	4	3	2	1	31
Sat	Fri	Thu	Wed	Tue	Mon	Sun



② 山折り



28	29	30	31	1	2	3
4	5	6	7	8	9	10 節 分
11	12	13	14	15	16	17
18 建 国 記 念 の 日	19 振 替 休 日	20	21 バ レ ン タ イ ン デ ー	22	23	24
25	26	27	28	29	1 天 皇 誕 生 日	2
Sun	Mon	Tue	Wed	Thu	Fri	Sat

©ハッピーカレンダー http://happyprintable.com デザイン yukikosato

② 山折り

① 山折り

① 山折り

↑ 差しこむ ↑

② 山折り

©ハッピーカレンダー - happyprintable.com デザイン yukikosato

●折りたたみ卓上カレンダー

<作り方>

1) グレーの直線を

①→②の順に山折りする。

2) 「差し込む」と

書いてある部分を

反対側の端に差し込む

6	5	4	3	2	1	31
30	29	28	27 春分の日	26	25	24
23	22	21 ホウトク	20	19	18	17
16	15	14	13	12	11	10 ひな祭り
9	8	7	6	5	4	3
2	1	29	28	27	26	25
Sat	Fri	Thu	Wed	Tue	Mon	Sun



② 山折り

① 山折り

① 山折り

② 山折り