

↑ 差しこむ ↑

② 山折り

©ハッピーカレンダー http://happyprintable.com デザイン yukikosato

●折りたたみ卓上カレンダー

<作り方>

1) グレーの直線を

①→②の順に山折りする。

2) 「差し込む」と

書いてある部分を

反対側の端に差し込む

29	30	31	1	2	3	4
22	23	24	25	26	27	28
15	16	17	18	19	20	21
8	9	10	11	12	13	14
1	2	3	4	5	6	7
Mon	Tue	Wed	Thu	Fri	Sat	Sun



② 山折り

2 February 2024



29	30	31	1	2	3	4
5	6	7	8	9	10	11
12	13	14	15	16	17	18
19	20	21	22	23	24	25
26	27	28	29	1	2	3
Mon	Tue	Wed	Thu	Fri	Sat	Sun

©ハッピーカレンダー http://happyprintable.com デザイン yukikosato

② 山折り


① 山折り

① 山折り

●折りたたみ卓上カレンダー
＜作り方＞

- 1) グレーの直線を
①→②の順に山折りする。
- 2) 「差し込む」と
書いてある部分を
反対側の端に差し込む

31	30	29	28	27	26	25
24	23	22	21	20	19	18
17	16	15	14	13	12	11
10	9	8	7	6	5	4
3	2	1	29	28	27	26
Sun	Sat	Fri	Thu	Wed	Tue	Mon



Mon	Tue	Wed	Thu	Fri	Sat	Sun
1	2	3	4	5	6	7
8	9	10	11	12	13	14
15	16	17	18	19	20	21
22	23	24	25	26	27	28
29	30	1	2	3	4	5

↑ 差しこむ ↑

② 山折り

©ハッピーカレンダー http://happyprintable.com デザイン yukikosato

●折りたたみ卓上カレンダー

<作り方>

1) グレーの直線を


①→②の順に山折りする。

2) 「差し込む」と

書いてある部分を

反対側の端に差し込む

27	28	29	30	31	1	2
20	21	22	23	24	25	26
13	14	15	16	17	18	19
6	7	8	9	10	11	12
29	30	1	2	3	4	5
Mon	Tue	Wed	Thu	Fri	Sat	Sun



② 山折り



27	28	29	30	31	1	2
3	4	5	6	7	8	9
10	11	12	13	14	15	16
17	18	19	20	21	22	23
24	25	26	27	28	29	30
Mon	Tue	Wed	Thu	Fri	Sat	Sun

©ハッピーカレンダー http://happyprintable.com デザイン yukikosato

② 山折り

① 山折り

① 山折り

↑ 差しこむ ↑

② 山折り

©ハッピーカレンダー http://happyprintable.com デザイン yukikosato

●折りたたみ卓上カレンダー

<作り方>

1) グレーの直線を


①→②の順に山折りする。

2) 「差し込む」と

書いてある部分を

反対側の端に差し込む

4	3	2	1	31	30	29
28	27	26	25	24	23	22
21	20	19	18	17	16	15
14	13	12	11	10	9	8
7	6	5	4	3	2	1
Sun	Sat	Fri	Thu	Wed	Tue	Mon



② 山折り



29	30	31	1	2	3	4
5	6	7	8	9	10	11
12	13	14	15	16	17	18
19	20	21	22	23	24	25
26	27	28	29	30	31	1
振替休日		立秋	終戦記念日			山の日
Mon	Tue	Wed	Thu	Fri	Sat	Sun

©ハッピーカレンダー http://happyprintable.com デザイン yukikosato

② 山折り

① 山折り

① 山折り

↑ 差しこむ ↑

② 山折り

©ハッピーカレンダー http://happyprintable.com デザイン yukikosato

●折りたたみ卓上カレンダー

<作り方>

1) グレーの直線を

①→②の順に山折りする。

2) 「差し込む」と

書いてある部分を

反対側の端に差し込む

30	29	28	27	26	25	24	23	22	21	20	19	18	17	16	15	14	13	12	11	10	9	8	7	6	5	4	3	2	1	30
振替休日	秋分の日					十五夜	敬老の日																							
Mon	Tue	Wed	Thu	Fri	Sat	Sun																								



② 山折り

Mon	Tue	Wed	Thu	Fri	Sat	Sun
30	1	2	3	4	5	6
	衣がえ					
7	8	9	10	11	12	13
14	15	16	17	18	19	20
スポーツの日						
21	22	23	24	25	26	27
28	29	30	31	1	2	3
			ハロウィン			

©ハッピーカレンダー http://happyprintable.com デザイン yukikosato

② 山折り

① 山折り

① 山折り

↑ 差しこむ ↑

② 山折り

©ハッピーカレンダー http://happyprintable.com デザイン yukikosato

●折りたたみ卓上カレンダー

<作り方>

1) グレーの直線を

①→②の順に山折りする。

2) 「差し込む」と

書いてある部分を

反対側の端に差し込む

25	26	27	28	29	30	1
18	19	20	21	22	23	24
11	12	13	14	15	16	17
4	5	6	7	8	9	10
28	29	30	31	1	2	3
Mon	Tue	Wed	Thu	Fri	Sat	Sun



② 山折り



25	26	27	28	29	30	1
2	3	4	5	6	7	8
9	10	11	12	13	14	15
16	17	18	19	20	21	22
23	24	25	26	27	28	29
30	31	1	2	3	4	5
Mon	Tue	Wed	Thu	Fri	Sat	Sun

©ハッピーカレンダー http://happyprintable.com デザイン yukikosato

② 山折り

① 山折り

① 山折り

↑ 差しこむ ↑

http://happyprintable.com デザイン yukikosato

② 山折り

●折りたたみ卓上カレンダー

<作り方>

1) グレーの直線を

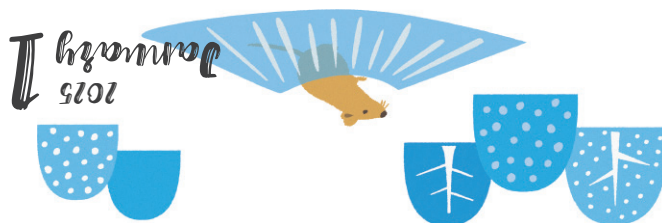
①→②の順に山折りする。

2) 「差し込む」と

書いてある部分を

反対側の端に差し込む

27	28	29	30	31	1	2
20	21	22	23	24	25	26
13	14	15	16	17	18	19
6	7	8	9	10	11	12
30	31	1	2	3	4	5
Mon	Tue	Wed	Thu	Fri	Sat	Sun



② 山折り



27	28	29	30	31	1	2
3	4	5	6	7	8	9
10	11	12	13	14	15	16
17	18	19	20	21	22	23
24	25	26	27	28	1	2
Mon	Tue	Wed	Thu	Fri	Sat	Sun

©ハッピーカレンダー http://happyprintable.com デザイン yukikosato

② 山折り

① 山折り

① 山折り

↑ 差しこむ ↑

② 山折り

©/ハッピーカレンダー - http://happyprintable.com デザイン yukikosato

●折りたたみ卓上カレンダー

<作り方>

1) グレーの直線を

①→②の順に山折りする。

2) 「差し込む」と

書いてある部分を

反対側の端に差し込む

31	1	2	3	4	5	6
24	25	26	27	28	29	30
17	18	19	20	21	22	23
10	11	12	13	14	15	16
3	4	5	6	7	8	9
24	25	26	27	28	1	2
Mon	Tue	Wed	Thu	Fri	Sat	Sun



② 山折り

② 山折り

① 山折り

① 山折り