

●折りたたみ卓上カレンダー

<作り方>

1) グレーの直線を

①→②の順に山折りする。


2) 「差し込む」と

書いてある部分を

反対側の端に差し込む

1

2021



Mon	Tue	Wed	Thu	Fri	Sat	Sun
28	29	30	31	1 元日	2	3
4	5	6	7 七草の日	8	9	10
11 成人の日 鏡開き	12	13	14	15	16	17
18	19	20	21	22	23	24
25	26	27	28	29	30	31

このカレンダーはウェブサイトから無料でダウンロードできます。

©ハッピーカレンダー http://happyprintable.com


デザイン yukikosato

©ハッピーカレンダー http://happyprintable.com

② 山折り

2

2021




Mon	Tue	Wed	Thu	Fri	Sat	Sun
1	2	3 節分	4	5	6	7
8	9	10	11 建国記念の日	12	13	14 バレンタインデー
15	16	17	18	19	20	21
22	23 天皇誕生日	24	25	26	27	28

©ハッピーカレンダー http://happyprintable.com

② 山折り

3

2021



Mon	Tue	Wed	Thu	Fri	Sat	Sun
1	2	3 ひな祭り	4	5	6	7
8	9	10	11	12	13	14 ホワイトデー
15	16	17	18	19	20 春分の日	21
22	23	24	25	26	27	28
29	30	31	1	2	3	4

©ハッピーカレンダー http://happyprintable.com

② 山折り

①  
山折り

①  
山折り

↓ 差し込む ↓