

●折りたたみ卓上カレンダー

<作り方>

1) グレーの直線を

①→②の順に山折りする。


2) 「差し込む」と

書いてある部分を

反対側の端に差し込む

4

2023



Mon	Tue	Wed	Thu	Fri	Sat	Sun
27	28	29	30	31	1 エイプリル・フール	2
3	4	5	6	7	8	9
10	11	12	13	14	15	16
17	18	19	20	21	22	23
24	25	26	27	28	29 昭和の日	30

このカレンダーはウェブサイトから無料でダウンロードできます。

©ハッピーカレンダー <http://happyprintable.com>


デザイン yukikosato

©ハッピーカレンダー <http://happyprintable.com>

② 山折り

5

2023




Mon	Tue	Wed	Thu	Fri	Sat	Sun
1	2	3 憲法記念日	4 みどりの日	5 こどもの日	6	7
8	9	10	11	12	13	14 母の日
15	16	17	18	19	20	21
22	23	24	25	26	27	28
29	30	31	1	2	3	4

©ハッピーカレンダー <http://happyprintable.com>

② 山折り

6

2023



Mon	Tue	Wed	Thu	Fri	Sat	Sun
29	30	31	1 衣がえ	2	3	4
5	6	7	8	9	10	11 入梅
12	13	14	15	16	17	18 父の日
19	20	21 夏至	22	23	24	25
26	27	28	29	30	1	2

©ハッピーカレンダー <http://happyprintable.com>

② 山折り

①
山折り

①
山折り

↓ 差し込む ↓