

●折りたたみ卓上カレンダー

<作り方>

1) グレーの直線を

①→②の順に山折りする。


2) 「差し込む」と

書いてある部分を

反対側の端に差し込む

4

2024



Mon	Tue	Wed	Thu	Fri	Sat	Sun
1 <small>エイプリル・フル</small>	2	3	4	5	6	7
8	9	10	11	12	13	14
15	16	17	18	19	20	21
22	23	24	25	26	27	28
29 <small>昭和の日</small>	30	1	2	3	4	5

このカレンダーはウェブサイトから無料でダウンロードできます。

©ハッピーカレンダー <http://happyprintable.com>


デザイン yukikosato

©ハッピーカレンダー <http://happyprintable.com>

② 山折り

5

2024




Mon	Tue	Wed	Thu	Fri	Sat	Sun
29	30	1	2	3 <small>憲法記念日</small>	4 <small>みどりの日</small>	5 <small>こどもの日</small>
6 <small>振替休日</small>	7	8	9	10	11	12 <small>母の日</small>
13	14	15	16	17	18	19
20	21	22	23	24	25	26
27	28	29	30	31	1	2

©ハッピーカレンダー <http://happyprintable.com>

② 山折り

6

2024



Mon	Tue	Wed	Thu	Fri	Sat	Sun
27	28	29	30	31	1 <small>衣がえ</small>	2
3	4	5	6	7	8	9
10 <small>入梅</small>	11	12	13	14	15	16 <small>父の日</small>
17	18	19	20	21 <small>夏至</small>	22	23
24	25	26	27	28	29	30

©ハッピーカレンダー <http://happyprintable.com>

② 山折り

①
山折り

①
山折り

↓ 差し込む ↓