

●折りたたみ卓上カレンダー

<作り方>

1) グレーの直線を

①→②の順に山折りする。


2) 「差し込む」と

書いてある部分を

反対側の端に差し込む

1

2025



Mon	Tue	Wed	Thu	Fri	Sat	Sun
30	31	1 元日	2	3	4	5
6	7 七草の日	8	9	10	11 鏡開き	12
13 成人の日	14	15	16	17	18	19
20	21	22	23	24	25	26
27	28	29	30	31	1	2

このカレンダーはウェブサイトから無料でダウンロードできます。

©ハッピーカレンダー http://happyprintable.com


デザイン yukikosato

©ハッピーカレンダー http://happyprintable.com

② 山折り

2

2025




Mon	Tue	Wed	Thu	Fri	Sat	Sun
27	28	29	30	31	1	2 節分
3	4	5	6	7	8	9
10	11 建国記念の日	12	13	14 バレンタインデー	15	16
17	18	19	20	21	22	23 天皇誕生日
24 振替休日	25	26	27	28	1	2

©ハッピーカレンダー http://happyprintable.com

② 山折り

3

2025



Mon	Tue	Wed	Thu	Fri	Sat	Sun
24	25	26	27	28	1	2
3 ひな祭り	4	5	6	7	8	9
10	11	12	13	14 ホワイトデー	15	16
17	18	19	20 春分の日	21	22	23
24	25	26	27	28	29	30
31	1	2	3	4	5	6

©ハッピーカレンダー http://happyprintable.com

② 山折り

①  
山折り

①  
山折り

↓ 差し込む ↓