



漢字

書き順の決まり

漢字の書き順の決まりを覚える

1

月 日

名 前



上から下へ。上から下へ。

上から下へ

上から下へ

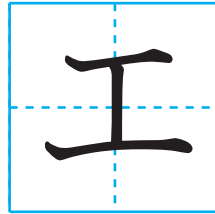
① ② ③

く こう

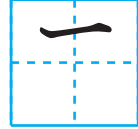
① ② ③ ④ ⑤ ⑥ ⑦

こと いう こん げん

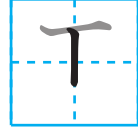
かきじゆん



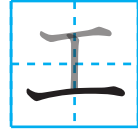
① よこぼう



② たてぼう



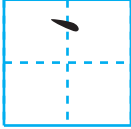
③ よこぼう



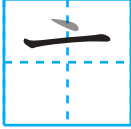
かきじゆん



① てん



② よこぼう



③ よこぼう



④ よこぼう



⑤ たてぼう



⑥ カクツ



⑦ よこぼう



かきじゆんは、かんじをきれいに
かたちよくかくために、たいせつな
ものなんだ！



れんしゅうしてみましょー！

工 工 工

言 言 言



漢字

書き順の決まり

漢字の書き順の決まりを覚える

2

月 日
名 前



左から右 (→) へ かいていくよ。

ひだり 左 から 右 みぎ

→

① ② ③

かわ

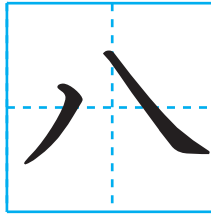
ひだり 左 から 右 みぎ

→

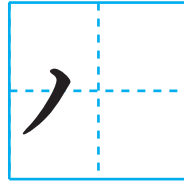
① ②

はち
やっつ
よう

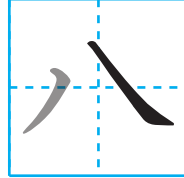
かきじゆん



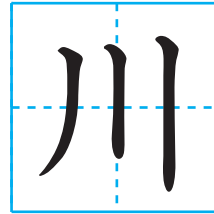
ひだり
① 左はらい



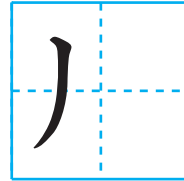
みぎ
② 右はらい



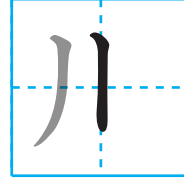
かきじゆん




ひだり
① 左はらい




② たてぼう



③ たてぼう



れんしゅしててみましょー！



→

ハ

→

ハ

→

ハ

→

ハ

→

ハ

→

ハ

→

ハ

→

ハ

→

ハ

→

ハ

→

ハ

→

ハ

→

ハ

→

川

→

川

→

川

→

川

→

川

→

川

→

川

→

川

→

川

→

川

→

川

→

川





漢字

書き順の決まり

3

漢字の書き順の決まりを覚えよう

月 日
名 前



たてせんとよこせんが あわさるときは、よこせんから
さきにかくよ。
たてせんが2つのときやよこせんが2つのときも、
よこせんからかくんだ！

① よこ → ② たて

① ②

① よこ ② たて

なの なな しち
ななつ

① よこ → ② たて

① ② ③

① よこ ② たて

つち ど

かきじゆん

① よこぼう

② たてぼうまげる

かきじゆん

① よこぼう

② たてぼう

③ よこぼう

※「田」「土」などのたてせんとよこせんが あわさるときは、よこせんからかくんだ！

たてせんからかくんだ！

■ れんしゅうして みまひー！

① ②

① ②





漢字

書き順の決まり

4

漢字の書き順の決まりを覚えよう

月 日
名 前



かんじがまん中、左、右にわかれているときは、まん中からかくよ。

① なか 中 → ② ひだり 左 → ③ みぎ 右

① ② ③

ひだり 左 中 なか みぎ 右

お こ ちいさい

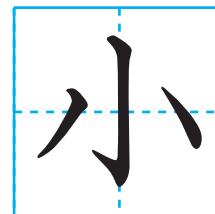
① なか 中 → ② ひだり 左 → ③ みぎ 右

① ② ③ ④

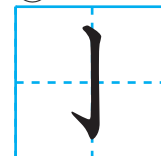
ひだり 左 中 なか みぎ 右

みず すい

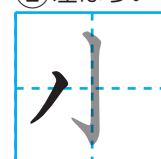
かきじゅん



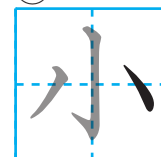
① はねぼう



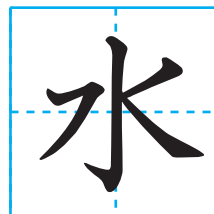
② ひだり 左はらい



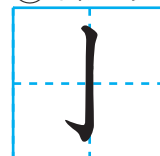
③ てん



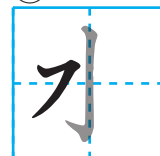
かきじゅん



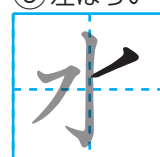
① はねぼう



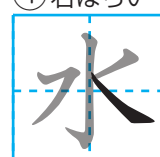
② よこぼうはらい



③ ひだり 左はらい



④ みぎ 右はらい



※ただし「火」のかきじゅんは、左→右→中のじゅんばんでかくよ！

■れんしゅうしてみよう！

Practice grid for writing '水' and '小'. Each row contains a large character with stroke order numbers and arrows, followed by a dashed line for tracing, and then empty boxes for independent practice.



漢字



書き順の決まり

漢字の書き順の決まりを覚えよう

5

月 日
名 前



外そとがわがかこまれているときは、外そとから中なかへかくよ。

そと 外 → 中 なか

① ② ③ ④ ⑤ ⑥ ⑦

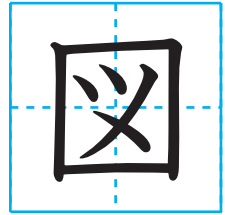
と ず

そと 外 → 中 なか

① ② ③ ④

う ち ない

かきじゆん



① たてぼう

② カクツ

③ てん

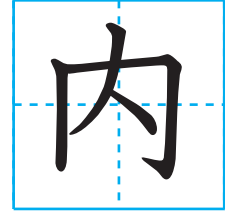
④ てん

⑤ ひだり

⑥ てん

⑦ よこぼう

かきじゆん



① たてぼう

② カクツはね

③ ひだり

④ てん

※ただし「囟」なほほいのウチにかくよ...
区 一 ノ ヌ 区

れんしゅうしてみよう！

① ② ③ ④ ⑤ ⑥ ⑦

① ② ③ ④



漢字



書き順の決まり

漢字の書き順の決まりを覚える

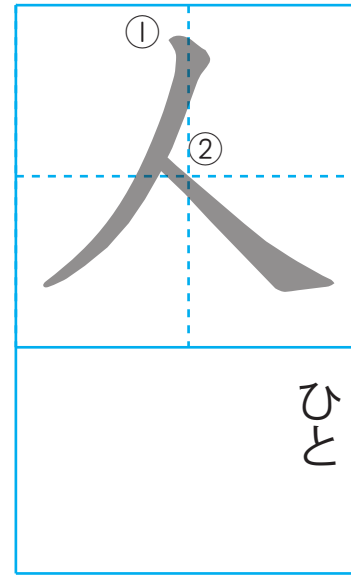
6

月 日
名 前

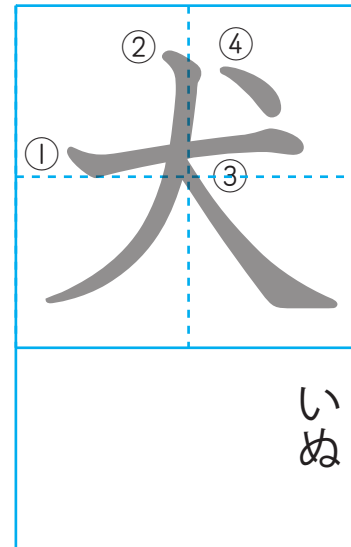


左右にはらうときは、左はらいから右はらいにかく。

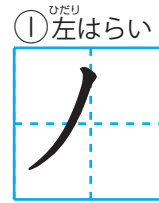
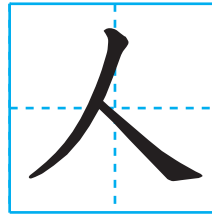
① ひだり 左はらい → ② みぎ 右はらい



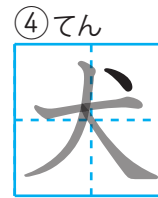
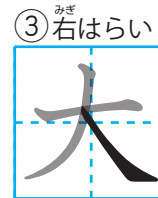
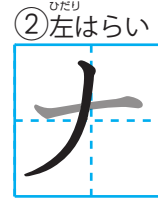
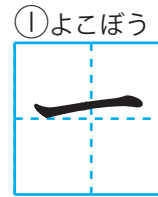
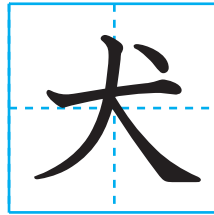
② ひだり 左はらい → ③ みぎ 右はらい



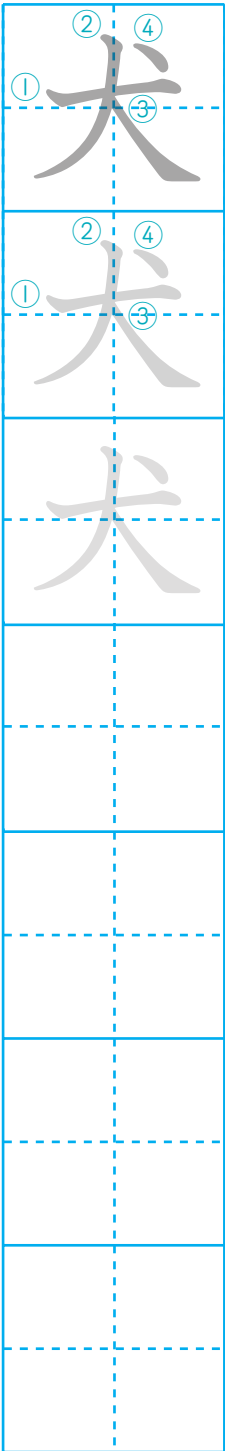
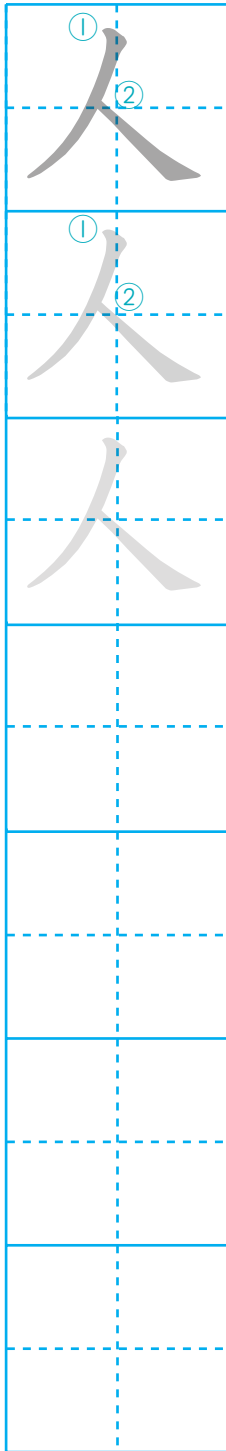
かきじゆん



かきじゆん



■ れんしゆしてみましょー！



書き順の決まり

8

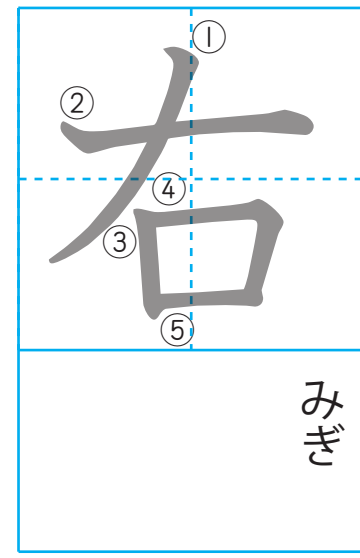
漢字の書き順の決まりを覚えよう

月 日
名 前

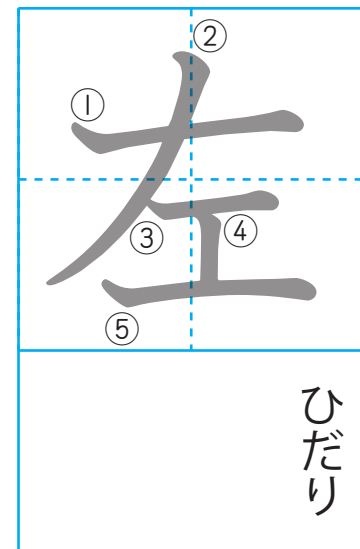


よこぼうと左はらいが あわさるときは、みじかいほうからかくよ。
「右」はおなじに見えてちがうんだね！

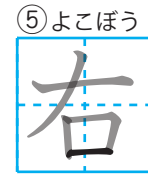
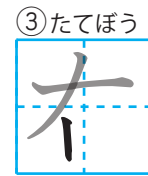
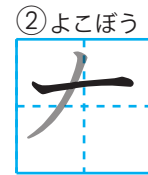
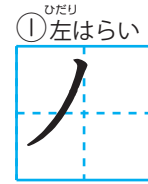
① ひだり 左はらい → よこぼう
みじかい → ながい



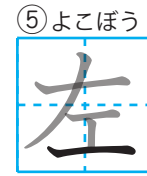
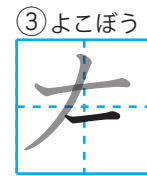
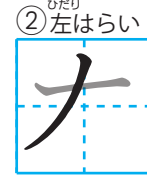
① よこぼう → ② ひだり 左はらい
みじかい → ながい



かきじゅん



かきじゅん



※「左」とおなじく、右は「ほ」からかくかんじは「友」などもそうなんだ！

れんしゅうしてみよう！

Practice grid for '右' (right). The first row shows the character with stroke order arrows. The second row shows the character with stroke order arrows. The following rows are empty for practice.

Practice grid for '左' (left). The first row shows the character with stroke order arrows. The second row shows the character with stroke order arrows. The following rows are empty for practice.

