


2

すうじを かいて みよう ②

なまえ

□ が つ □ に ち

1 ありの かずだけ ^{まる}○に いろを ぬり、すうじを なぞりましょう。




Two rows of 5 circles each for coloring.

ろく

Tracing guide for the number 6, showing stroke order (1: counter-clockwise curve, 2: vertical line down) and a dashed version for tracing.

おてほん かきかた なぞろう!




Two rows of 5 circles each for coloring.

しち

Tracing guide for the number 7, showing stroke order (1: vertical line down, 2: horizontal line right) and a dashed version for tracing.

おてほん かきかた なぞろう!




Two rows of 5 circles each for coloring.

はち

Tracing guide for the number 8, showing stroke order (1: top curve, 2: bottom curve) and a dashed version for tracing.

おてほん かきかた なぞろう!




Two rows of 5 circles each for coloring.

く

Tracing guide for the number 9, showing stroke order (1: counter-clockwise curve, 2: vertical line down) and a dashed version for tracing.

おてほん かきかた なぞろう!



Two rows of 5 circles each for coloring.

じゅう

Tracing guide for the number 10, showing stroke order (1: vertical line down, 2: horizontal line right) and a dashed version for tracing.

おてほん かきかた なぞろう!

ぶりんとう つぎのプリントにつづく →


Z会 × ちびむすドリル

考える楽しさを体験しよう!

楽しく小学校 入学前の準備ができる



Z会の本



くわしくはこちら!




おうちのかたへ

今回の学習のねらい


- ・6~10までの数を正確に数え、集合数としての数を理解する。
- ・6~10までの数字の字形・筆順を習得する。

2 くだものの かずを かぞえ，くだものと すうじを
●○○○○○○○で むすびましょう。





●

6





●

7





●

8




●

9



●

10



3 すうじを じゅんばんに かきましょう。

なぞろう!

いち	に	さん	し	ご	ろく	しち	はち	く	じゅう
1	2	3	4	5	6	7	8	9	10

かこう!

いち	に	さん	し	ご	ろく	しち	はち	く	じゅう

Z会 × ちびむすドリル

考える楽しさを体験しよう!

楽しく小学校
入学前
の準備
ができる



Z会の本



くわしくはこちら!

