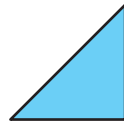


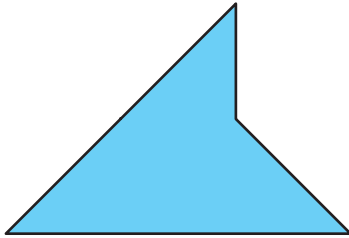
1 したの かたちは
 るでしょう。



が なんまいで できてい


24てん(1つ8)

①




(5)まい

②



(4)まい

③

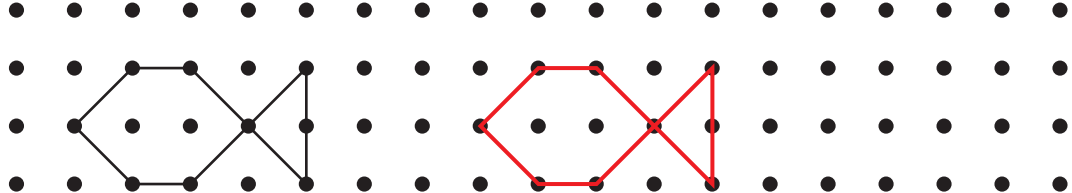


(5)まい

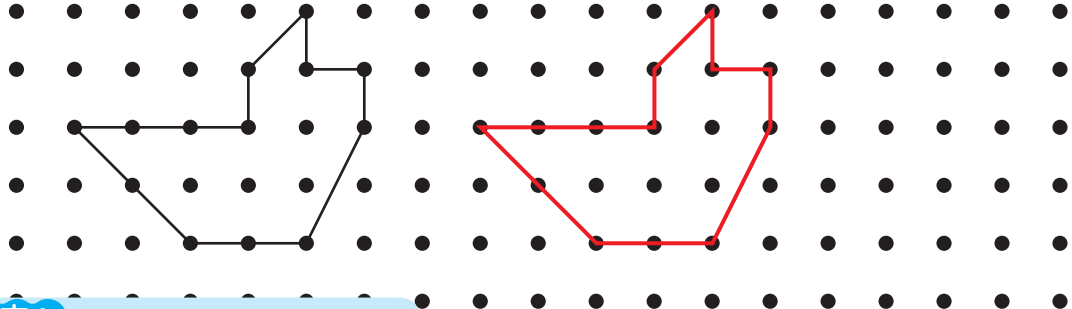
2 ひだりの かたちと おなじ かたちを かきましょ
 う。

20てん(1つ10)

①



②



おうちの方へ これらの形づくりの活動を通して、ものの形への興味を持ち、これからの図形の学習への導入となることを目的としています。

1 たて、よこ、ななめに線を入れて、三角形をつくってみます。同じ大きさの三角形をつくるように考えます。

3 同じひごを2回数えたり、数え落としをしないよう、数えたひごに✓印をつけるとよいでしょう。



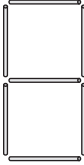
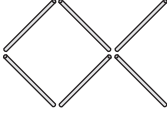
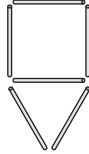
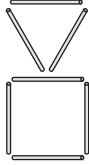
つぎ
 次のプリントにつづく →



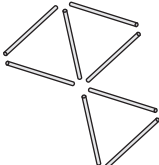
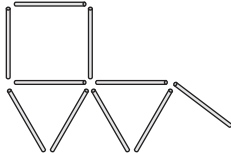
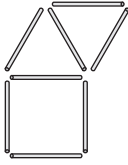
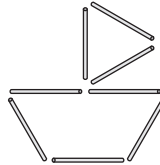
いろいろなかたちづくり②

3 ひごを つかって できる かたち ぜんぶに ○を つけましょう。 40てん(1つ8)


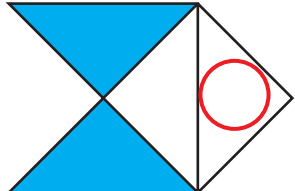
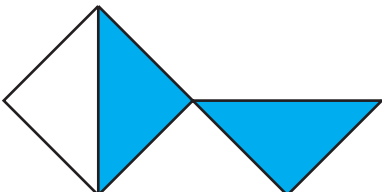
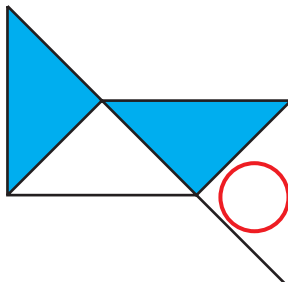
① 6ほんの ひごを つかう

①あ	①い	①う	①え
			
()	(○)	(○)	()

② 8ほんの ひごを つかう

①あ	①い	①う	①え
			
(○)	()	(○)	(○)

4 いろいろいたを 1まい うごかして かたちを かえました。うごかした いろいろいたに ○を つけましょう。 16てん(1つ8)

①		→	
②		→	

おなじ かずの ひごでも いろいろな かたちができるね。3は かぞえた ひごに しるしをつけて いくと、ただしく かぞえられるよ。

