


三角形, 四角形をつくる


1/2まい

点


- 1 ほうがんしに いろいろな 大きさの ^{せいほうけい}正方形を 3つ かきま
しょう。 18点(1つ6)



- 2 ほうがんしに いろいろな 大きさの ^{ちようほうけい}長方形を 3つ かき
ましよう。 18点(1つ6)




- 3 ほうがんしに いろいろな 大きさの ^{ちようかくさんかくけい}直角三角形を 4つ か
きましよう。 24点(1つ6)

つぎ
次のプリントにつづく →

三角形, 四角形をつくる

4 ほうがんしに ①~④の ^{かたち}形をかきましょう。 20点(1つ5)


- ① 2つの ^{へん}辺の長さが 2 cm と 5 cm の ^{ちようほうけい}長方形
- ② 2つの 辺の長さが 3 cm と 4 cm の 長方形
- ③ 4つの 辺の長さが 2 cm の ^{せいほうけい}正方形
- ④ 4つの 辺の長さが 3 cm の 正方形



5 ほうがんしに ①~④の ^{ちようかくさんかくけい}直角三角形をかきましょう。

20点(1つ5)

- ① ^{ちようかく}直角になる 2つの 辺の長さが 2 cm と 3 cm
- ② 直角になる 2つの 辺の長さが 2 cm と 4 cm
- ③ 直角になる 2つの 辺の長さが 3 cm と 5 cm
- ④ 直角になる 2つの 辺の長さが 3 cm と 3 cm



さきに ^{てん}ちょう点の ばしよを きめてから、^{ちよくせん}直線を ひこう。直角は、ほうがんしの ^{ますの} ますの かどを ^{つかって} つかって ^{かく} かく ^{こと} ことができるね。

