

☺「まえ」「いま」「あと」のおはなしカード

# おはなをそだててプレゼント

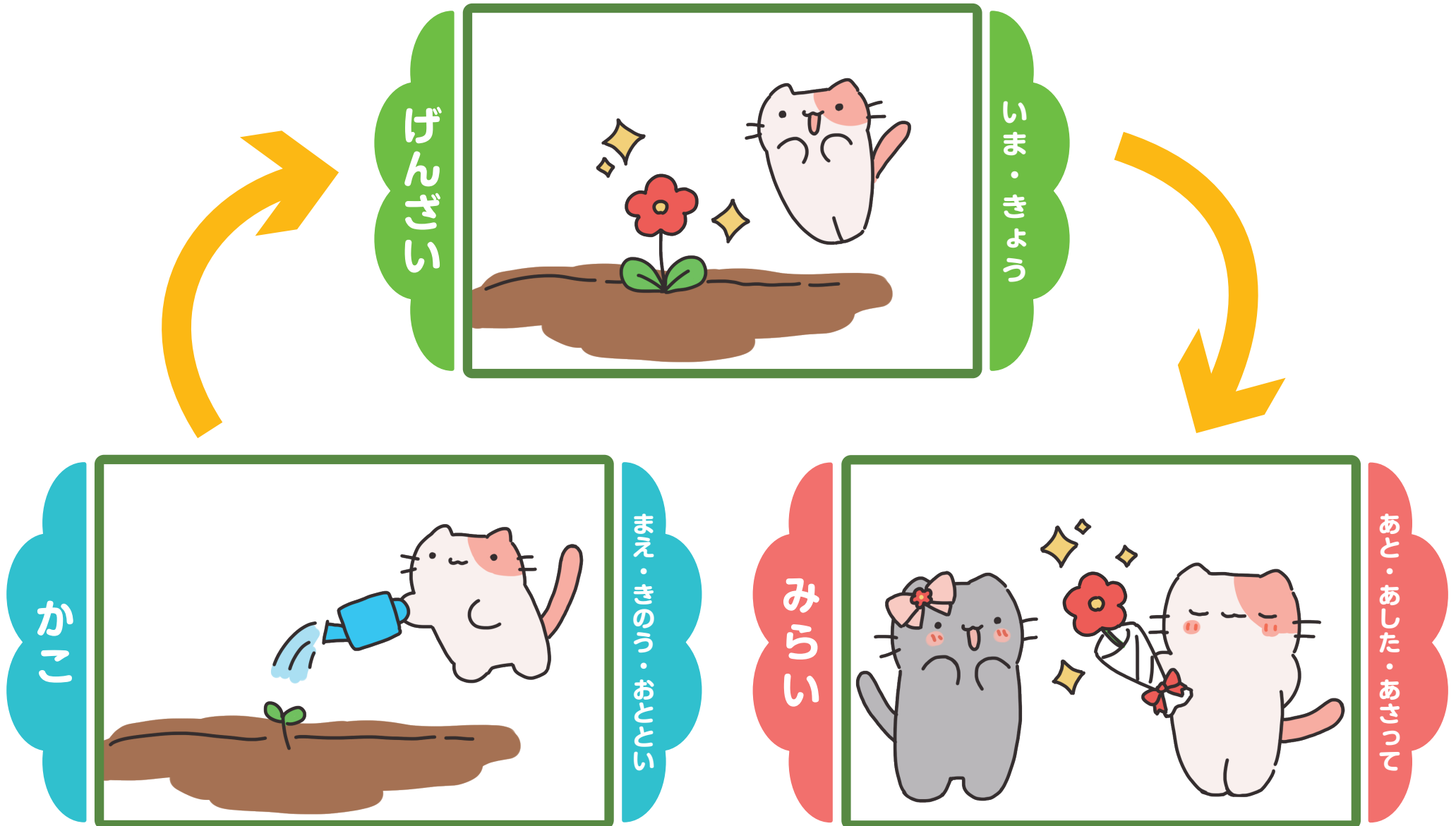
— のせてきて、ならべて、おはなしをつくってみよう。

絵カード 対象：4・5・6歳頃

学習プリント無料ダウンロード  
ちびむすドリル

ねらい：時系列（過去・現在・未来の時間軸）の理解力を養う。

遊び方：お子さんにカードを見せながら、時間の経過を意識した言葉がけとともに、お話をしてあげてください。何度も繰り返すうちに、お子さんが自分でカードを並べたり、お話を作ったり出来る様になり、時間軸の理解が促されるでしょう。



☺ 「まえ」「いま」「あと」のおはなしカード

# おかねをためてプレゼント

— のせんできって、ならべて、おはなしをつくってみよう。

絵カード 対象：4・5・6歳頃

学習プリント無料ダウンロード  
ちびむすドリル

ねらい：時系列（過去・現在・未来の時間軸）の理解力を養う。

遊び方：お子さんにカードを見せながら、時間の経過を意識した言葉がけとともに、お話をしてあげてください。何度も繰り返すうちに、お子さんが自分でカードを並べたり、お話を作ったり出来る様になり、時間軸の理解が促されるでしょう。



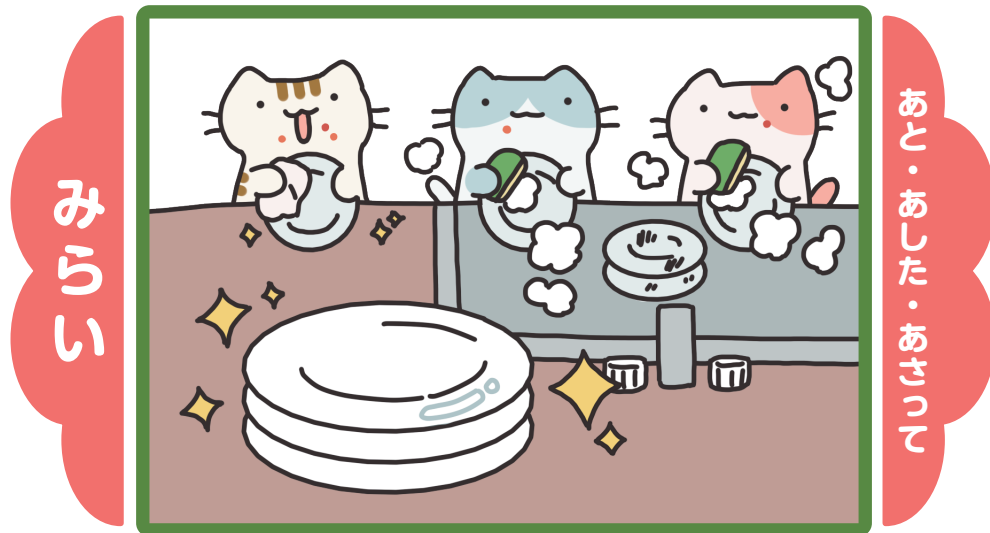


# おいしいりょうり

— のせんできて、ならべて、おはなしをつくってみよう。

絵カード 対象：4・5・6歳頃

ねらい：時系列（過去・現在・未来の時間軸）の理解力を養う。

遊び方：お子さんにカードを見せながら、時間の経過を意識した言葉かけとともに、お話をしてあげてください。何度も繰り返すうちに、お子さんが自分でカードを並べたり、お話を作ったり出来る様になり、時間軸の理解が促されるでしょう。



😊「まえ」「いま」「あと」のおはなしカード

# がいこくへりょこう

— のせんできて、ならべて、おはなしをつくってみよう。

絵カード 対象：4・5・6歳頃

学習プリント無料ダウンロード  
ちびむすドリル

ねらい：時系列（過去・現在・未来の時間軸）の理解力を養う。

遊び方：お子さんにカードを見せながら、時間の経過を意識した言葉がけとともに、お話をしてあげてください。何度か繰り返すうちに、お子さんが自分でカードを並べたり、お話を作ったり出来る様になり、時間軸の理解が促されるでしょう。

げんざい




いま・きょう

かこ



まえ・きのう・あつこ

みらい



あと・あした・あつこ