



えあわせ・もじあわせ カード

ことばのれんしゅう

どうぶつ

- ① カードを —— 線で切りはなし、絵を組み合わせて完成させましょう。
- ② 文字が少し読めるようになったら、----- 線も切り離し、文字を並べて、言葉を作れるか挑戦してみましょう。

	
い	ぬ


	
ね	こ


えあわせ・もじあわせ カード

ことばのれんしゅう

どうぶつ

- ① カードを —— 線で切りはなし、絵を組み合わせて完成させましょう。
- ② 文字が少し読めるようになったら、----- 線も切り離し、文字を並べて、言葉を作れるか挑戦してみましょう。

	
う	ま


	
う	し


えあわせ・もじあわせ カード

ことばのれんしゅう

どうぶつ

- ① カードを —— 線で切りはなし、絵を組み合わせて完成させましょう。
- ② 文字が少し読めるようになったら、-----線も切り離し、文字を並べて、言葉を作れるか挑戦してみましょう。

	
く	ま


	
し	か

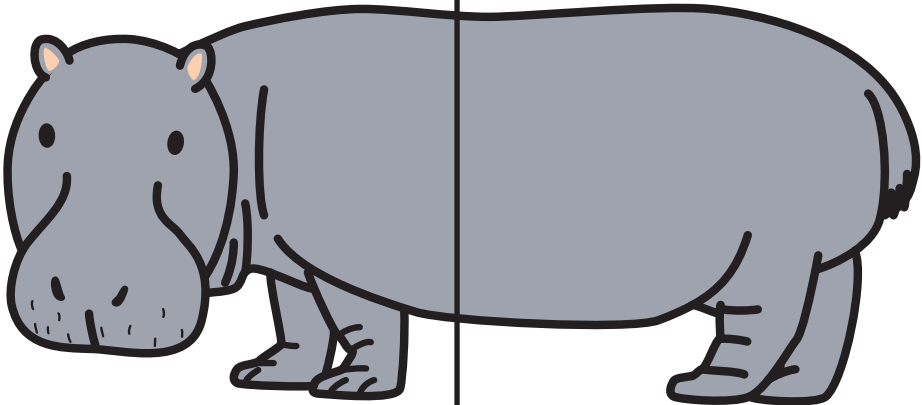
えあわせ・もじあわせ カード

ことばのれんしゅう

どうぶつ

- ① カードを —— 線で切りはなし、絵を組み合わせて完成させましょう。
- ② 文字が少し読めるようになったら、----- 線も切り離し、文字を並べて、言葉を作れるか挑戦してみましょう。

	
ぞ	う

	
か	ば



えあわせ・もじあわせ カード

ことばのれんしゅう

どうぶつ

① カードを —— 線で切りはなし、絵を組み合わせて完成させましょう。

② 文字が少し読めるようになったら、----- 線も切り離し、文字を並べて、言葉を作れるか挑戦してみましょう。




えあわせ・もじあわせ カード


ことばのれんしゅう

どうぶつ

① カードを —— 線で切りはなし、絵を組み合わせて完成させましょう。

② 文字が少し読めるようになったら、-----線も切り離し、文字を並べて、言葉を作れるか挑戦してみましょう。

	
や	ぎ

	
ろ	ば


えあわせ・もじあわせ カード


ことばのれんしゅう

どうぶつ

① カードを —— 線で切りはなし、絵を組み合わせて完成させましょう。

② 文字が少し読めるようになったら、----- 線も切り離し、文字を並べて、言葉を作れるか挑戦してみましょう。

	
と	ら

		
ひ	よ	う


えあわせ・もじあわせ カード


ことばのれんしゅう

どうぶつ

① カードを —— 線で切りはなし、絵を組み合わせて完成させましょう。

② 文字が少し読めるようになったら、-----線も切り離し、文字を並べて、言葉を作れるか挑戦してみましょう。

	
り	す

	
さ	る


えあわせ・もじあわせ カード


ことばのれんしゅう

どうぶつ

① カードを —— 線で切りはなし、絵を組み合わせて完成させましょう。

② 文字が少し読めるようになったら、-----線も切り離し、文字を並べて、言葉を作れるか挑戦してみましょう。

	
か	め

	
わ	に


えあわせ・もじあわせ カード


ことばのれんしゅう

どうぶつ

① カードを —— 線で切りはなし、絵を組み合わせて完成させましょう。

② 文字が少し読めるようになったら、----- 線も切り離し、文字を並べて、言葉を作れるか挑戦してみましょう。

	
い	か


	
た	こ


えあわせ・もじあわせ カード

ことばのれんしゅう

どうぶつ

- ① カードを —— 線で切りはなし、絵を組み合わせて完成させましょう。
- ② 文字が少し読めるようになったら、----- 線も切り離し、文字を並べて、言葉を作れるか挑戦してみましょう。

	
さ	め

	
か	に


えあわせ・もじあわせ カード


ことばのれんしゅう

どうぶつ

① カードを —— 線で切りはなし、絵を組み合わせて完成させましょう。

② 文字が少し読めるようになったら、----- 線も切り離し、文字を並べて、言葉を作れるか挑戦してみましょう。

	
へ	び


	
あ	り


えあわせ・もじあわせ カード

ことばのれんしゅう

どうぶつ

- ① カードを —— 線で切りはなし、絵を組み合わせて完成させましょう。
- ② 文字が少し読めるようになったら、----- 線も切り離し、文字を並べて、言葉を作れるか挑戦してみましょう。

	
っ	る


		
か	ら	す


えあわせ・もじあわせ カード

ことばのれんしゅう

どうぶつ

- ① カードを —— 線で切りはなし、絵を組み合わせて完成させましょう。
- ② 文字が少し読めるようになったら、-----線も切り離し、文字を並べて、言葉を作れるか挑戦してみましょう。

			
に	わ	と	り

		
ひ	よ	こ


えあわせ・もじあわせ カード


ことばのれんしゅう

どうぶつ

① カードを —— 線で切りはなし、絵を組み合わせて完成させましょう。

② 文字が少し読めるようになったら、-----線も切り離し、文字を並べて、言葉を作れるか挑戦してみましょう。

		
あ	ひ	る


		
ひ	っ	じ

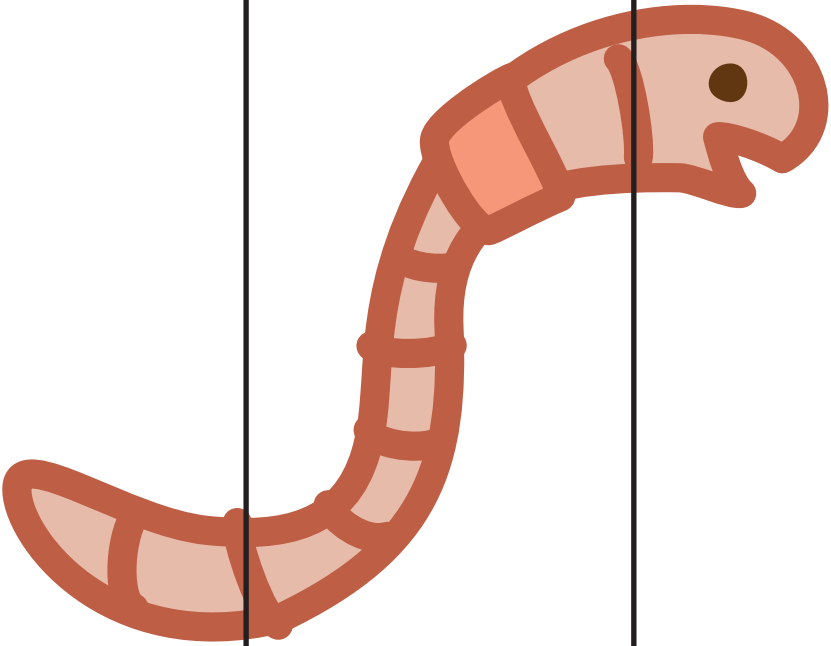
えあわせ・もじあわせ カード

ことばのれんしゅう

どうぶつ

- ① カードを —— 線で切りはなし、絵を組み合わせて完成させましょう。
- ② 文字が少し読めるようになったら、-----線も切り離し、文字を並べて、言葉を作れるか挑戦してみましょう。

		
ね	ず	み

		
み	み	ず

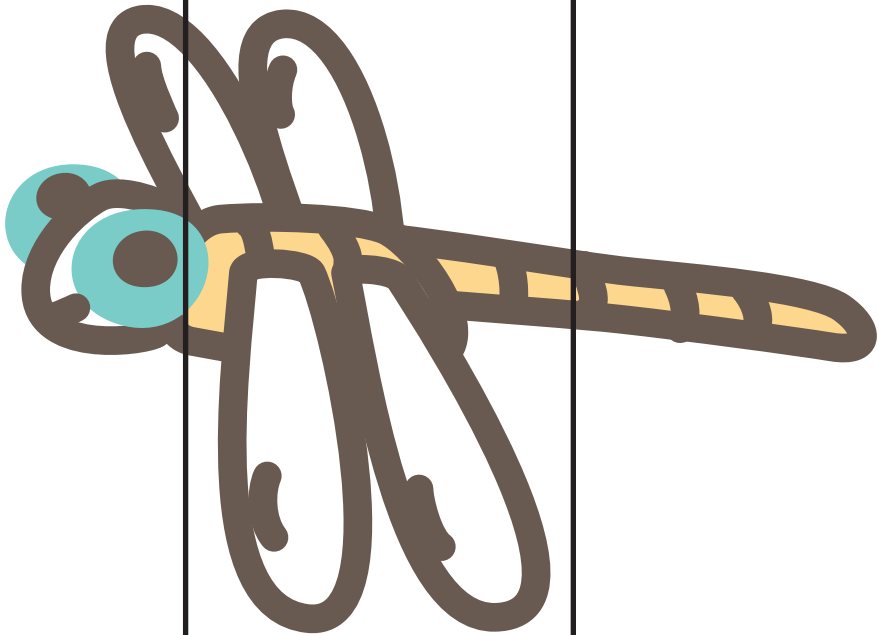
えあわせ・もじあわせ カード


ことばのれんしゅう

どうぶつ

① カードを —— 線で切りはなし、絵を組み合わせて完成させましょう。

② 文字が少し読めるようになったら、-----線も切り離し、文字を並べて、言葉を作れるか挑戦してみましょう。

		
と	ん	ぼ


		
か	え	る


えあわせ・もじあわせ カード

ことばのれんしゅう

どうぶつ

- ① カードを —— 線で切りはなし、絵を組み合わせて完成させましょう。
- ② 文字が少し読めるようになったら、-----線も切り離し、文字を並べて、言葉を作れるか挑戦してみましょう。

		
さ	か	な

		
く	ら	げ


えあわせ・もじあわせ カード


ことばのれんしゅう

どうぶつ

① カードを —— 線で切りはなし、絵を組み合わせて完成させましょう。

② 文字が少し読めるようになったら、-----線も切り離し、文字を並べて、言葉を作れるか挑戦してみましょう。

		
く	じ	ら

		
い	る	か


えあわせ・もじあわせ カード

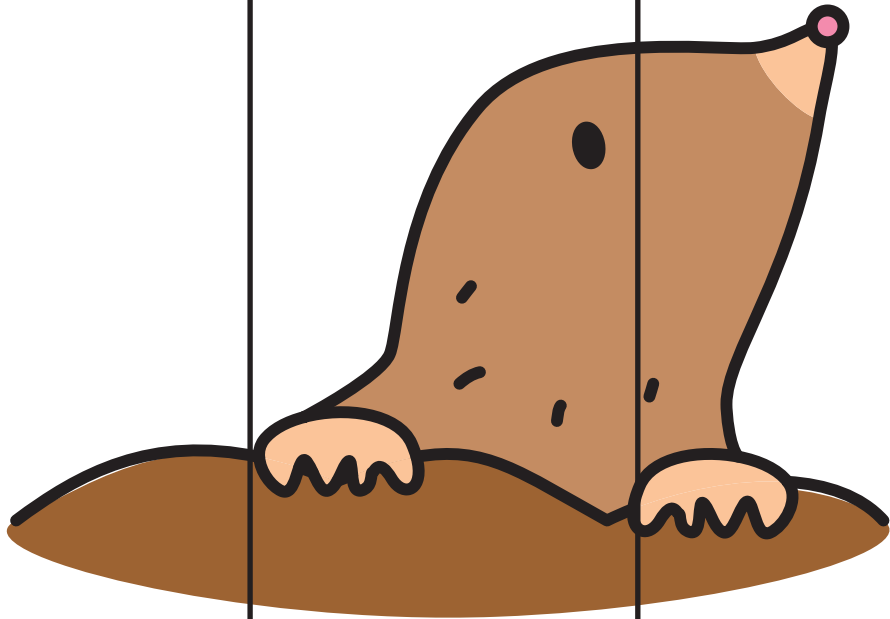
ことばのれんしゅう

どうぶつ

① カードを —— 線で切りはなし、絵を組み合わせて完成させましょう。

② 文字が少し読めるようになったら、-----線も切り離し、文字を並べて、言葉を作れるか挑戦してみましょう。

		
ら	っ	こ

		
も	ぐ	ら




えあわせ・もじあわせ カード



ことばのれんしゅう

どうぶつ

① カードを —— 線で切りはなし、絵を組み合わせて完成させましょう。

② 文字が少し読めるようになったら、-----線も切り離し、文字を並べて、言葉を作れるか挑戦してみましょう。

		
ら	く	だ


		
う	さ	ぎ


えあわせ・もじあわせ カード

ことばの れんしゅう

どうぶつ

- ① カードを —— 線で切りはなし、絵を組み合わせて完成させましょう。
- ② 文字が少し読めるようになったら、----- 線も切り離し、文字を並べて、言葉を作れるか挑戦してみましょう。

		
た	ぬ	き

		
き	つ	ね


えあわせ・もじあわせ カード



ことばの れんしゅう

どうぶつ

① カードを —— 線で切りはなし、絵を組み合わせて完成させましょう。

② 文字が少し読めるようになったら、----- 線も切り離し、文字を並べて、言葉を作れるか挑戦してみましょう。

			
い	も	む	し


			
ち	よ	う	う


えあわせ・もじあわせ カード

ことばのれんしゅう

どうぶつ

- ① カードを —— 線で切りはなし、絵を組み合わせて完成させましょう。
- ② 文字が少し読めるようになったら、---- 線も切り離し、文字を並べて、言葉を作れるか挑戦してみましょう。

			
お	お	か	み



			
い	の	し	し


えあわせ・もじあわせ カード

ことばの れんしゅう

どうぶつ

- ① カードを —— 線で切りはなし、絵を組み合わせて完成させましょう。
- ② 文字が少し読めるようになったら、---- 線も切り離し、文字を並べて、言葉を作れるか挑戦してみましょう。

			
ふ	く	ろ	う

			
こ	う	も	り


えあわせ・もじあわせ カード

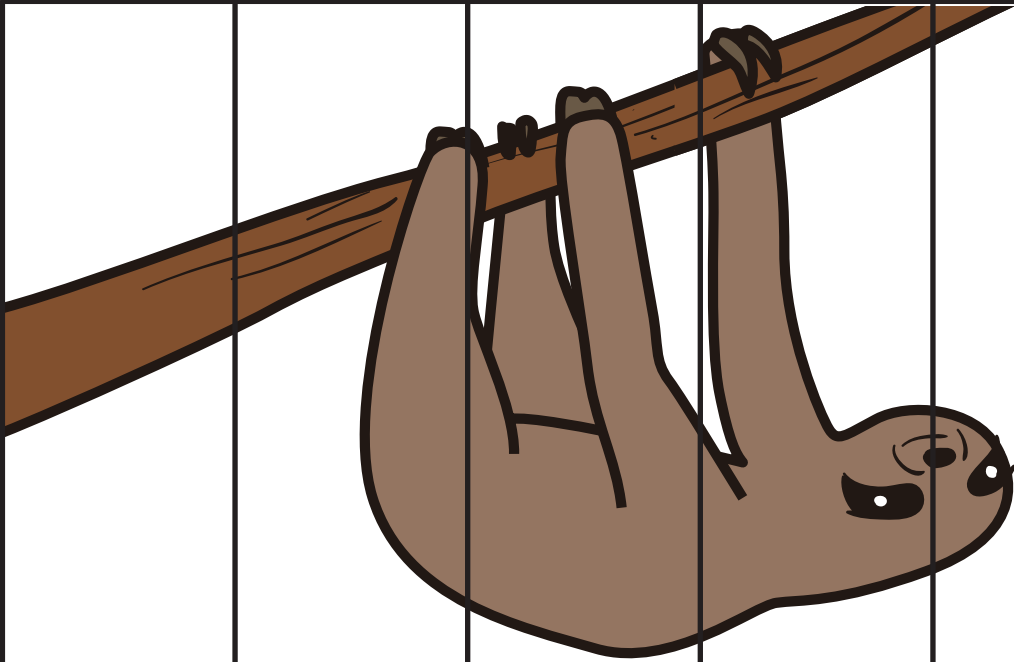
ことばの れんしゅう

どうぶつ

① カードを —— 線で切りはなし、絵を組み合わせて完成させましょう。

② 文字が少し読めるようになったら、----- 線も切り離し、文字を並べて、言葉を作れるか挑戦してみましょう。

			
も	も	ん	が


				
な	ま	け	も	の

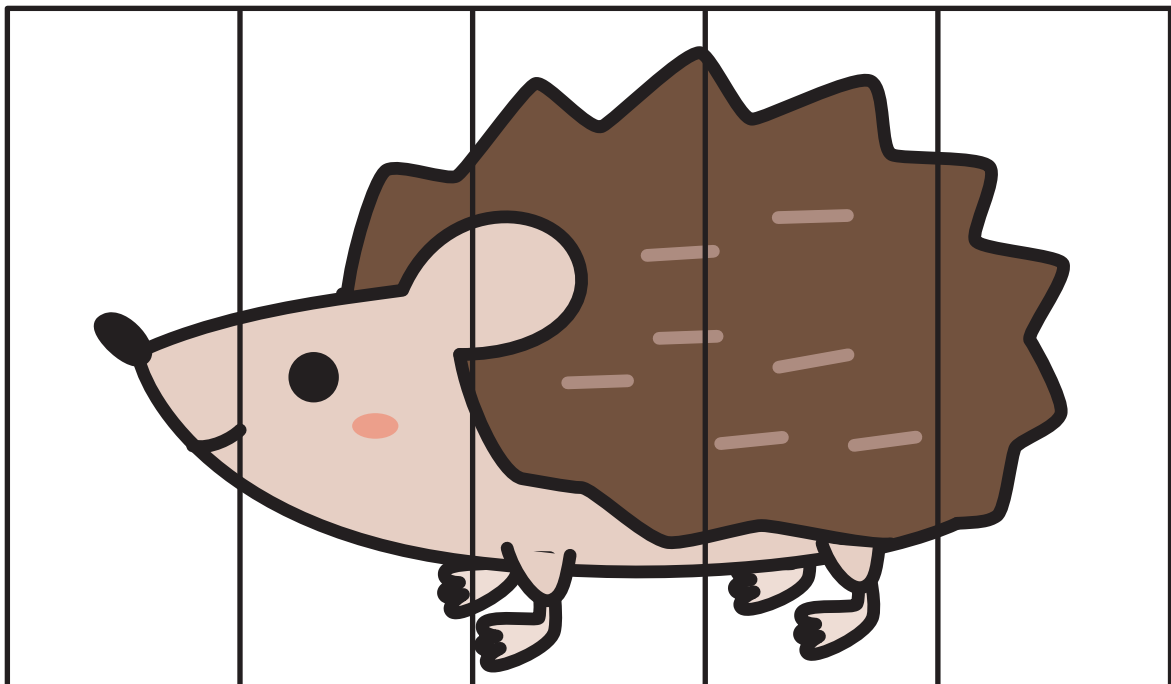
えあわせ・もじあわせ カード

ことばの れんしゅう

どうぶつ

- ① カードを —— 線で切りはなし、絵を組み合わせて完成させましょう。
- ② 文字が少し読めるようになったら、----- 線も切り離し、文字を並べて、言葉を作れるか挑戦してみましょう。

				
あ	ら	い	ぐ	ま


				
は	り	ね	ず	み


えあわせ・もじあわせ カード

ことばのれんしゅう

どうぶつ

- ① カードを —— 線で切りはなし、絵を組み合わせて完成させましょう。
- ② 文字が少し読めるようになったら、----- 線も切り離し、文字を並べて、言葉を作れるか挑戦してみましょう。

		
こ コ	あ ア	ら ラ


		
ぱ パ	ん ン	だ ダ


えあわせ・もじあわせ カード

ことばの れんしゅう

どうぶつ

- ① カードを —— 線で切りはなし、絵を組み合わせて完成させましょう。
- ② 文字が少し読めるようになったら、----- 線も切り離し、文字を並べて、言葉を作れるか挑戦してみましょう。

		
き	り	ん
キ	リ	ン


		
ゴ	リ	ラ
ゴ	リ	ラ


えあわせ・もじあわせ カード

ことばのれんしゅう

どうぶつ

- ① カードを —— 線で切りはなし、絵を組み合わせて完成させましょう。
- ② 文字が少し読めるようになったら、----- 線も切り離し、文字を並べて、言葉を作れるか挑戦してみましょう。

			
ら ラ	い イ	お オ	ん ン

			
へ へ	ん ン	ぎ ギ	ん ン