



# えあわせ・もじあわせ カード

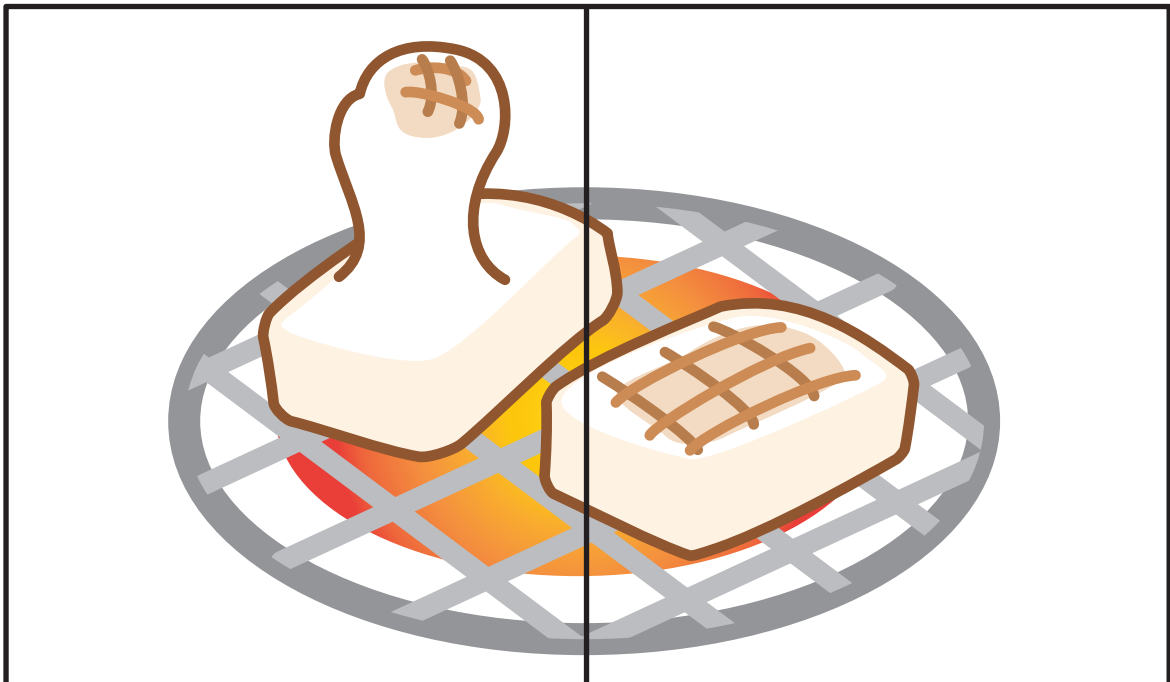
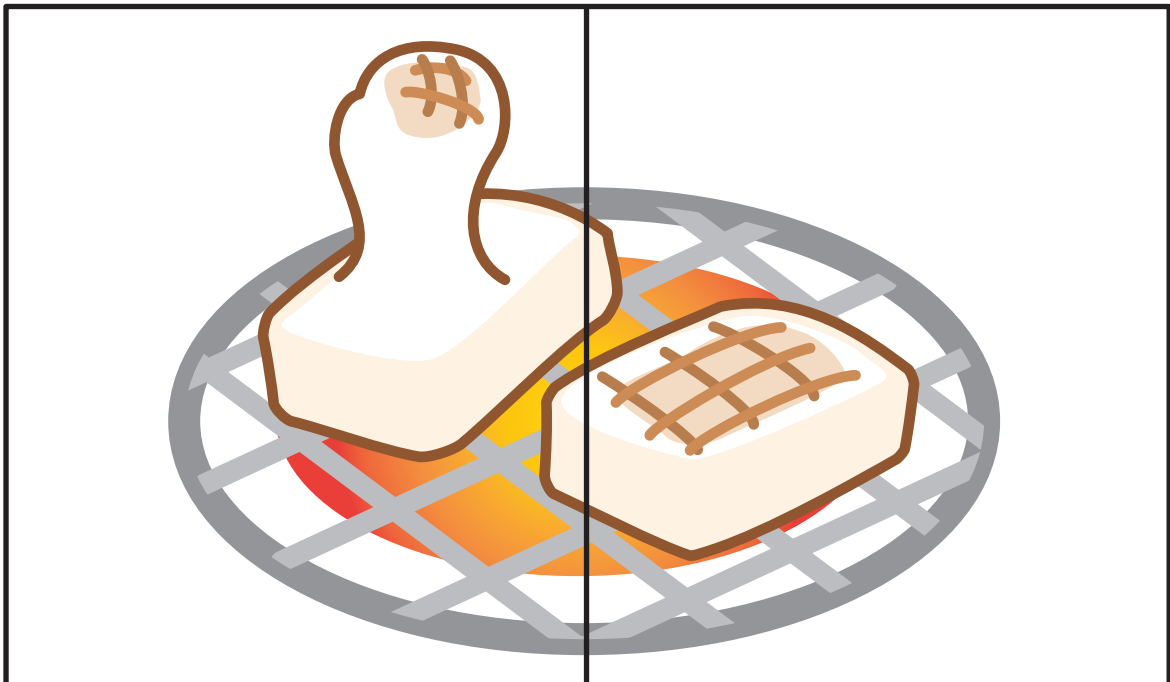
ことばのれんしゅう

たべもの

学習プリント無料ダウンロード  
ちびむすドリル

- ① カードを —— 線で切りはなし、絵を組み合わせて完成させましょう。
- ② 文字が少し読めるようになったら、-----線も切り離し、文字を並べて、言葉を作れるか挑戦してみましょう。

	
す	し

	
も	ち

# えあわせ・もじあわせ カード


ことばのれんしゅう


たべもの

学習プリント無料ダウンロード  
ちびむすドリル

① カードを —— 線で切りはなし、絵を組み合わせて完成させましょう。

② 文字が少し読めるようになったら、-----線も切り離し、文字を並べて、言葉を作れるか挑戦してみましょう。

		
こ	は	ん

		
さ	し	み

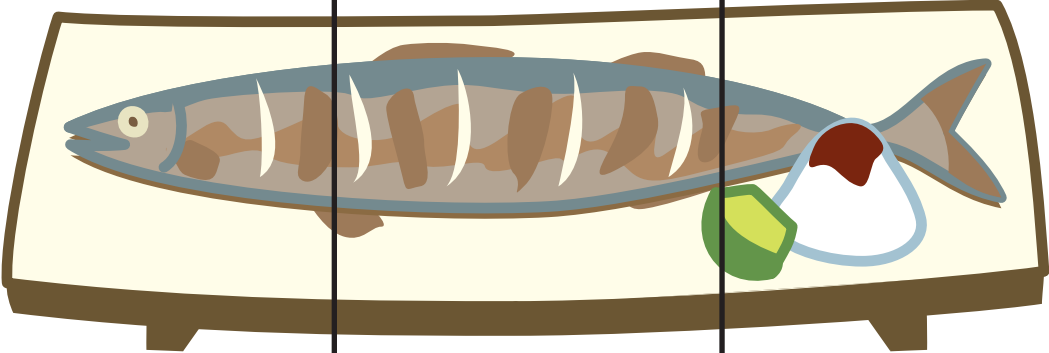
# えあわせ・もじあわせ カード


ことばのれんしゅう

たべもの

学習プリント無料ダウンロード  
ちびむすドリル

- ① カードを —— 線で切りはなし、絵を組み合わせて完成させましょう。
- ② 文字が少し読めるようになったら、-----線も切り離し、文字を並べて、言葉を作れるか挑戦してみましょう。

		
さ	か	な

		
ぎ	よ	う
ぎ		ぎ

# えあわせ・もじあわせ カード

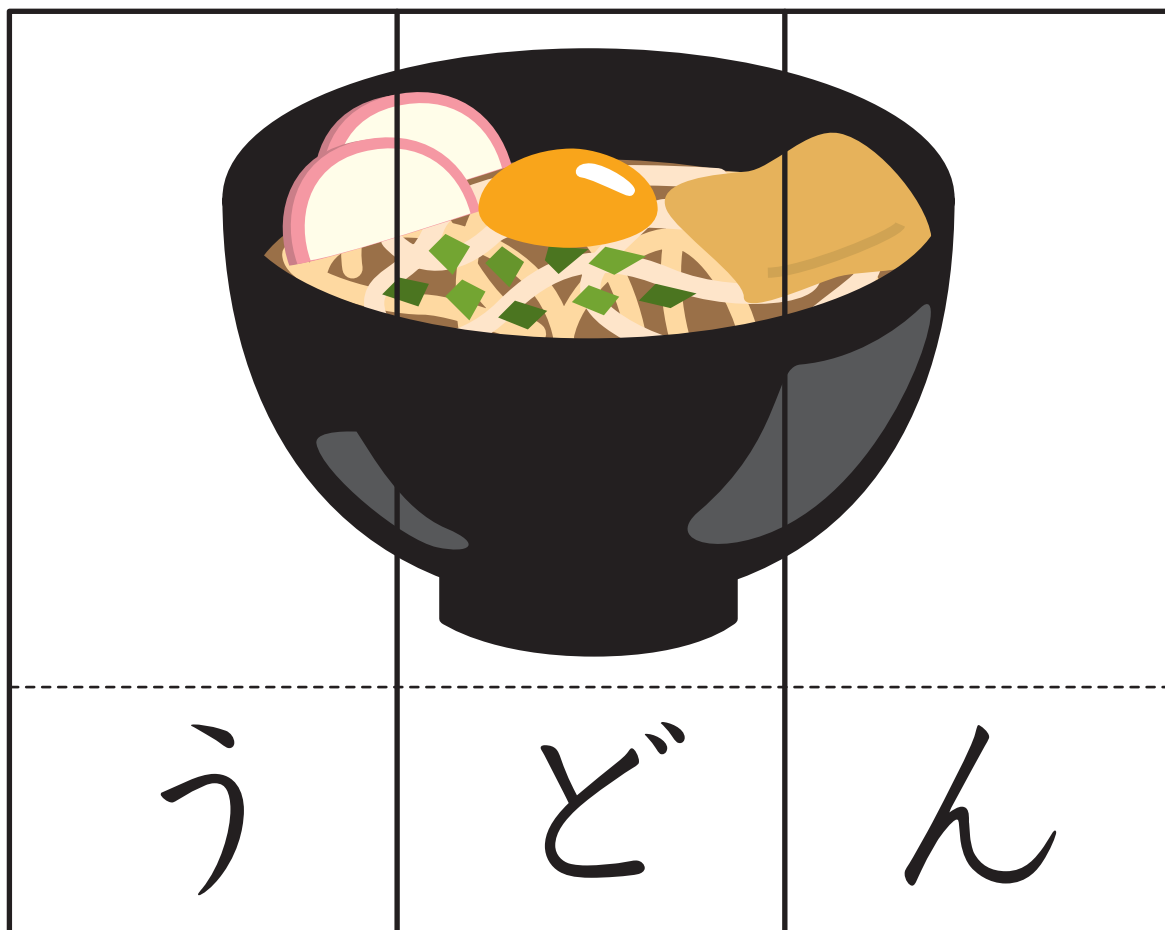
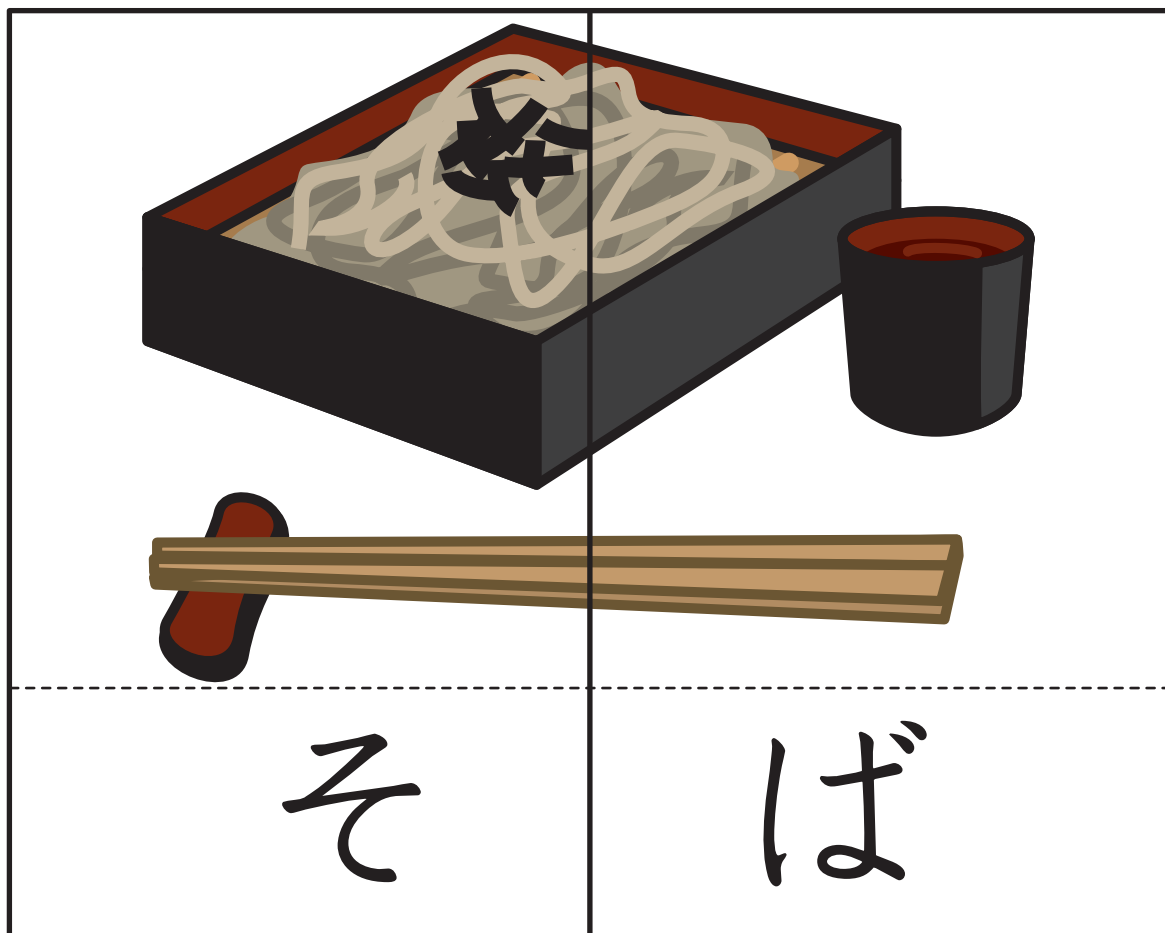
ことばのれんしゅう

たべもの

学習プリント無料ダウンロード  
ちびむすドリル

① カードを —— 線で切りはなし、絵を組み合わせて完成させましょう。

② 文字が少し読めるようになったら、-----線も切り離し、文字を並べて、言葉を作れるか挑戦してみましょう。



# えあわせ・もじあわせ カード


ことばのれんしゅう


たべもの

学習プリント無料ダウンロード  
ちびむすドリル

① カードを —— 線で切りはなし、絵を組み合わせて完成させましょう。

② 文字が少し読めるようになったら、-----線も切り離し、文字を並べて、言葉を作れるか挑戦してみましょう。

			
み	そ	し	る

			
お	に	ぎ	り


# えあわせ・もじあわせ カード


ことばのれんしゅう

たべもの

学習プリント無料ダウンロード  
ちびむすドリル

- ① カードを —— 線で切りはなし、絵を組み合わせて完成させましょう。
- ② 文字が少し読めるようになったら、-----線も切り離し、文字を並べて、言葉を作れるか挑戦してみましょう。

		
だ	ん	ご

			
せ	ん	べ	い

# えあわせ・もじあわせ カード


ことばのれんしゅう


たべもの

学習プリント無料ダウンロード  
ちびむすドリル

① カードを —— 線で切りはなし、絵を組み合わせて完成させましょう。

② 文字が少し読めるようになったら、-----線も切り離し、文字を並べて、言葉を作れるか挑戦してみましょう。

			
た	こ	や	き

				
め	だ	ま	や	き


# えあわせ・もじあわせ カード


ことばのれんしゅう

たべもの

学習プリント無料ダウンロード  
ちびむすドリル

- ① カードを —— 線で切りはなし、絵を組み合わせて完成させましょう。
- ② 文字が少し読めるようになったら、---- 線も切り離し、文字を並べて、言葉を作れるか挑戦してみましょう。

	
<p>ぴ ピ</p>	<p>ざ ザ</p>

	
<p>ぱ パ</p>	<p>ふ え フ エ</p>




# えあわせ・もじあわせ カード


ことばのれんしゅう

たべもの

学習プリント無料ダウンロード  
ちびむすドリル

- ① カードを —— 線で切りはなし、絵を組み合わせて完成させましょう。
- ② 文字が少し読めるようになったら、---- 線も切り離し、文字を並べて、言葉を作れるか挑戦してみましょう。

		
し シ	ち ゆ チ ュ	う ー

		
さ サ	ら ラ	だ ダ

# えあわせ・もじあわせ カード


ことばのれんしゅう


たべもの

学習プリント無料ダウンロード  
ちびむすドリル

① カードを —— 線で切りはなし、絵を組み合わせて完成させましょう。

② 文字が少し読めるようになったら、---- 線も切り離し、文字を並べて、言葉を作れるか挑戦してみましょう。

		
す	う	ぷ
ス	ー	プ

		
ぷ	り	ん
プ	リ	ン

# えあわせ・もじあわせ カード


ことばのれんしゅう


たべもの

学習プリント無料ダウンロード  
ちびむすドリル

① カードを —— 線で切りはなし、絵を組み合わせて完成させましょう。

② 文字が少し読めるようになったら、---- 線も切り離し、文字を並べて、言葉を作れるか挑戦してみましょう。

		
け ケ	え ー	き キ

			
と ト	お ー	す ス	と ト


# えあわせ・もじあわせ カード


ことばの れんしゅう

たべもの

学習プリント無料ダウンロード  
ちびむすドリル

- ① カードを —— 線で切りはなし、絵を組み合わせて完成させましょう。
- ② 文字が少し読めるようになったら、----- 線も切り離し、文字を並べて、言葉を作れるか挑戦してみましょう。

			
ら ラ	あ ー	め メ	ん ン

			
こ コ	ろ ロ	っ ツ	け ケ


# えあわせ・もじあわせ カード

ことばのれんしゅう

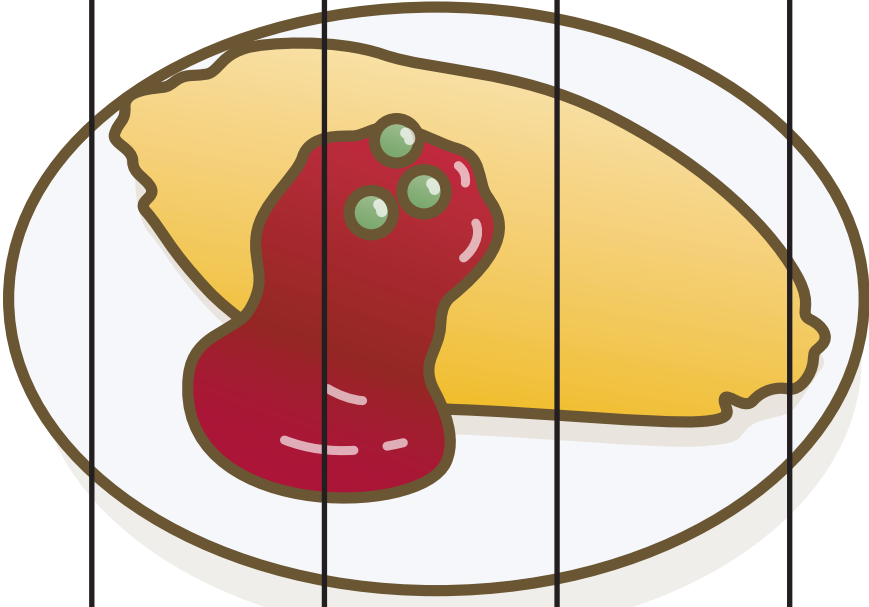
たべもの

学習プリント無料ダウンロード  
ちびむすドリル

- ① カードを —— 線で切りはなし、絵を組み合わせて完成させましょう。
- ② 文字が少し読めるようになったら、-----線も切り離し、文字を並べて、言葉を作れるか挑戦してみましょう。



え	び	ふ	ら	い
エ	ビ	フ	ラ	イ



お	む	ら	い	す
オ	ム	ラ	イ	ス

# えあわせ・もじあわせ カード


ことばのれんしゅう

たべもの

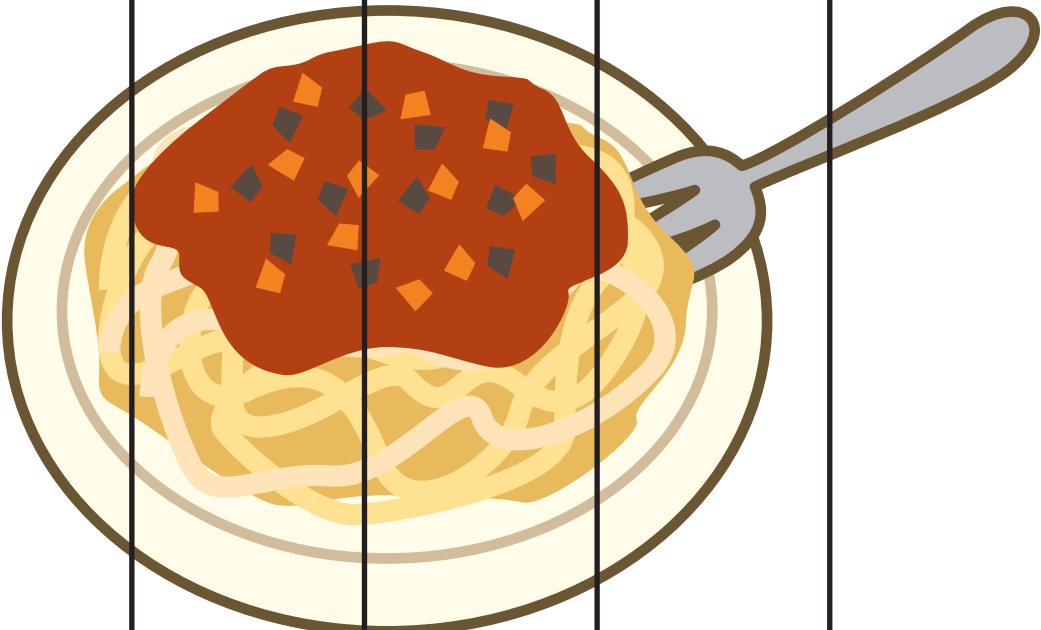
学習プリント無料ダウンロード  
ちびむすドリル

① カードを —— 線で切りはなし、絵を組み合わせて完成させましょう。

② 文字が少し読めるようになったら、-----線も切り離し、文字を並べて、言葉を作れるか挑戦してみましょう。



ち	よ	こ	れ	え	と
チョコ	レ	ー	ト		



す	ぱ	げ	っ	てい
スパゲッ	テイ			

# えあわせ・もじあわせ カード

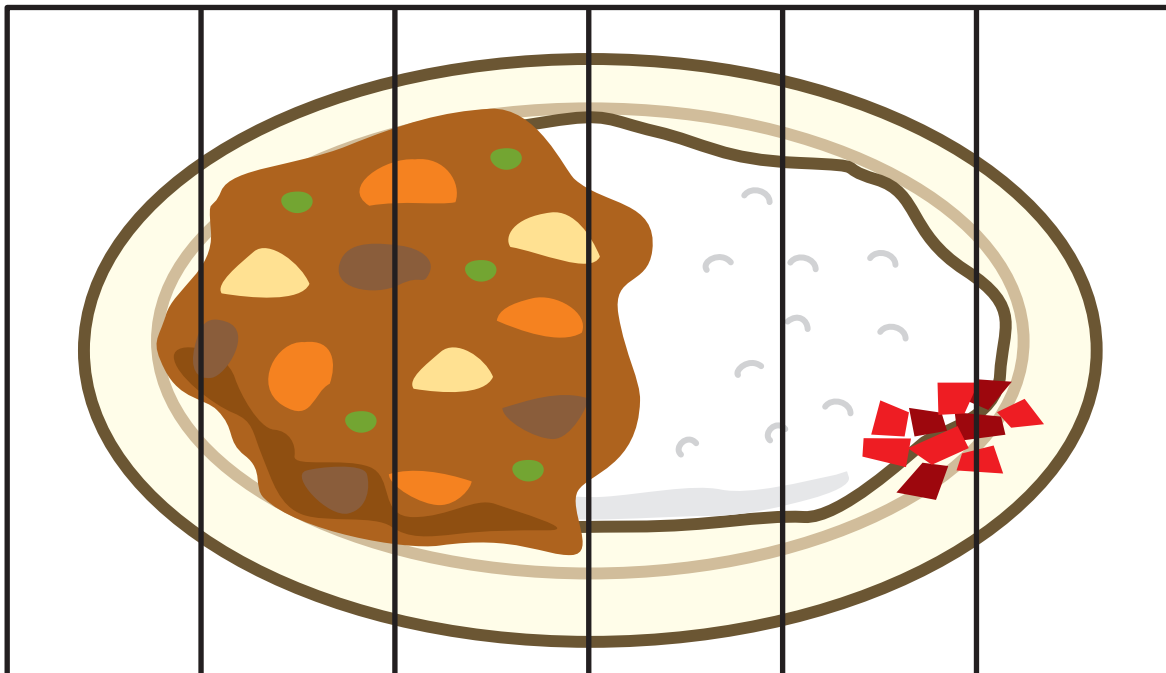
ことばのれんしゅう

たべもの


学習プリント無料ダウンロード  
ちびむすドリル

① カードを —— 線で切りはなし、絵を組み合わせて完成させましょう。

② 文字が少し読めるようになったら、-----線も切り離し、文字を並べて、言葉を作れるか挑戦してみましょう。



か	れ	え	ら	い	す
カ	レ	ー	ラ	イ	ス



は	ん	ば	あ	ぐ
ハ	ン	バ	ー	グ

# えあわせ・もじあわせ カード


ことばのれんしゅう


たべもの

学習プリント無料ダウンロード  
ちびむすドリル

① カードを —— 線で切りはなし、絵を組み合わせて完成させましょう。

② 文字が少し読めるようになったら、-----線も切り離し、文字を並べて、言葉を作れるか挑戦してみましょう。

					
は	ん	ば	あ	が	あ
ハ	ン	バ	ー	ガ	ー

					
さ	ん	ど	い	っ	ち
サ	ン	ド	イ	ツ	チ



# えあわせ・もじあわせ カード


ことばの れんしゅう

たべもの

学習プリント無料ダウンロード  
ちびむすドリル

① カードを —— 線で切りはなし、絵を組み合わせて完成させましょう。

② 文字が少し読めるようになったら、----- 線も切り離し、文字を並べて、言葉を作れるか挑戦してみましょう。

					
ほ	っ	と	ど	っ	ぐ
ホ	ツ	ト	ド	ツ	グ

					
ほ	っ	と	け	え	き
ホ	ツ	ト	ケ	ー	キ