


えあわせ・もじあわせ カード


ことばのれんしゅう

のりもの

学習プリント無料ダウンロード
ちびむすドリル

- ① カードを —— 線で切りはなし、絵を組み合わせて完成させましょう。
- ② 文字が少し読めるようになったら、----- 線も切り離し、文字を並べて、言葉を作れるか挑戦してみましょう。

	
ば バ	す ス

		
で	ん	しや

えあわせ・もじあわせ カード


ことばの れんしゅう

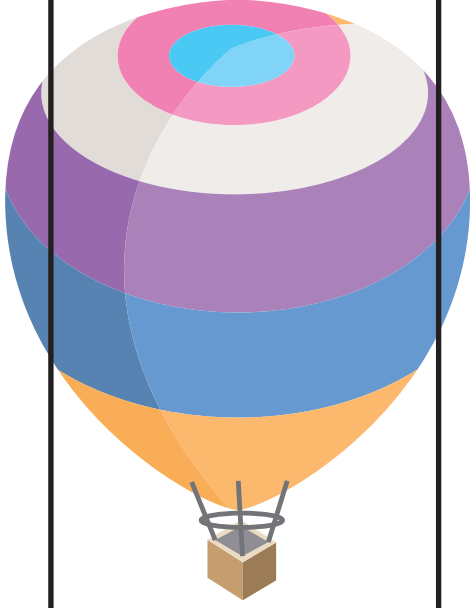
のりもの

学習プリント無料ダウンロード
ちびむすドリル

① カードを —— 線で切りはなし、絵を組み合わせて完成させましょう。

② 文字が少し読めるようになったら、----- 線も切り離し、文字を並べて、言葉を作れるか挑戦してみましょう。

		
よ	っ	と
ヨ	ツ	ト

		
き	き	ゆ
き	き	う

えあわせ・もじあわせ カード


ことばのれんしゅう


のりもの

学習プリント無料ダウンロード
ちびむすドリル

① カードを —— 線で切りはなし、絵を組み合わせて完成させましょう。

② 文字が少し読めるようになったら、----- 線も切り離し、文字を並べて、言葉を作れるか挑戦してみましょう。

			
た タ	く ク	し シ	い ー

			
と ト	ら ラ	っ ツ	く ク


えあわせ・もじあわせ カード


ことばの れんしゅう

のりもの

学習プリント無料ダウンロード
ちびむすドリル

- ① カードを —— 線で切りはなし、絵を組み合わせて完成させましょう。
- ② 文字が少し読めるようになったら、----- 線も切り離し、文字を並べて、言葉を作れるか挑戦してみましょう。

			
ぱ パ	と ト	か カ	あ ー

				
ゆ	う	び	ん	しや


えあわせ・もじあわせ カード


ことばの れんしゅう

のりもの

学習プリント無料ダウンロード
ちびむすドリル

- ① カードを —— 線で切りはなし、絵を組み合わせて完成させましょう。
- ② 文字が少し読めるようになったら、----- 線も切り離し、文字を並べて、言葉を作れるか挑戦してみましょう。

			
じ	て	ん	しゃ

				
お	お	と	ば	い
オ	ー	ト	ノ	バイ


えあわせ・もじあわせ カード


ことばの れんしゅう

のりもの

学習プリント無料ダウンロード
ちびむすドリル

- ① カードを —— 線で切りはなし、絵を組み合わせて完成させましょう。
- ② 文字が少し読めるようになったら、----- 線も切り離し、文字を並べて、言葉を作れるか挑戦してみましょう。

			
ひ	こ	う	き

				
ひ	こ	う	せ	ん


えあわせ・もじあわせ カード

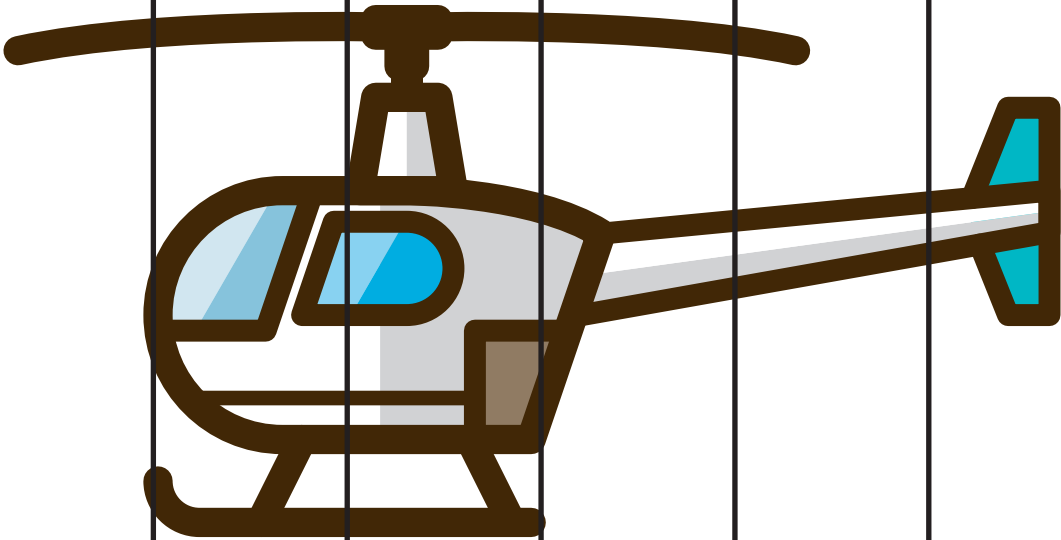
ことばの れんしゅう

のりもの

学習プリント無料ダウンロード
ちびむすドリル

- ① カードを —— 線で切りはなし、絵を組み合わせて完成させましょう。
- ② 文字が少し読めるようになったら、----- 線も切り離し、文字を並べて、言葉を作れるか挑戦してみましょう。

			
ろ	け	っ	と
ロ	ケ	ツ	ト

					
へ	り	こ	ぶ	た	あ
ヘ	リ	コ	プ	タ	ー


えあわせ・もじあわせ カード


ことばの れんしゅう

のりもの

学習プリント無料ダウンロード
ちびむすドリル

- ① カードを —— 線で切りはなし、絵を組み合わせて完成させましょう。
- ② 文字が少し読めるようになったら、----- 線も切り離し、文字を並べて、言葉を作れるか挑戦してみましょう。

						
し	よ	う	ぼ	う	し	や

							
き	ゆ	う	き	ゆ	う	し	や

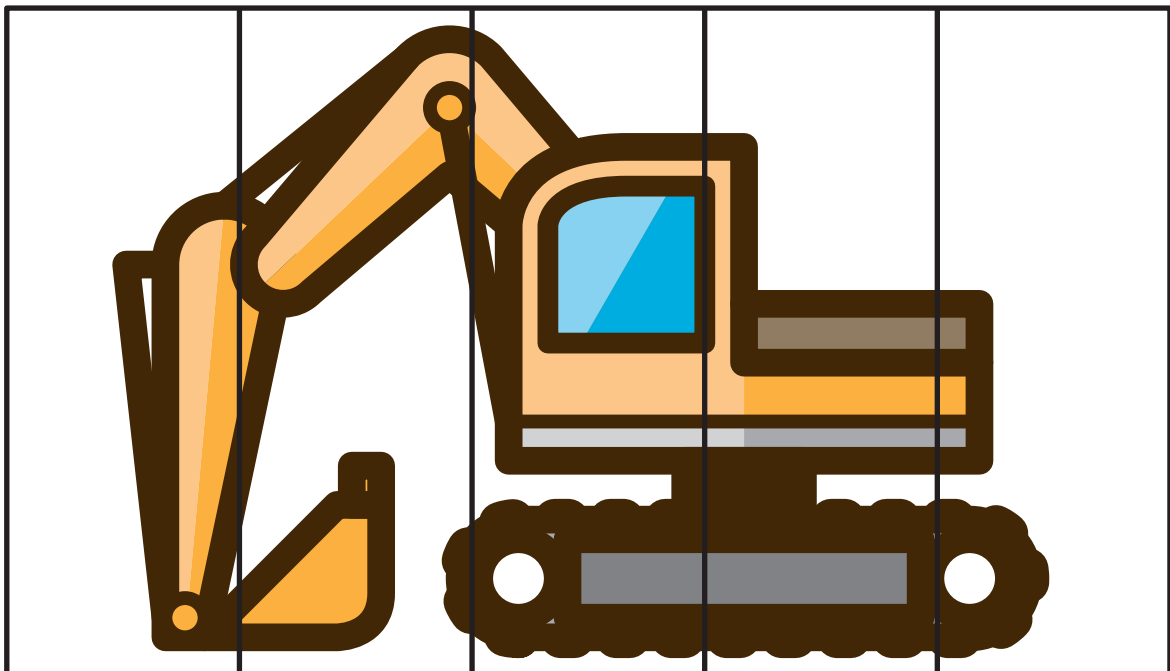
えあわせ・もじあわせ カード

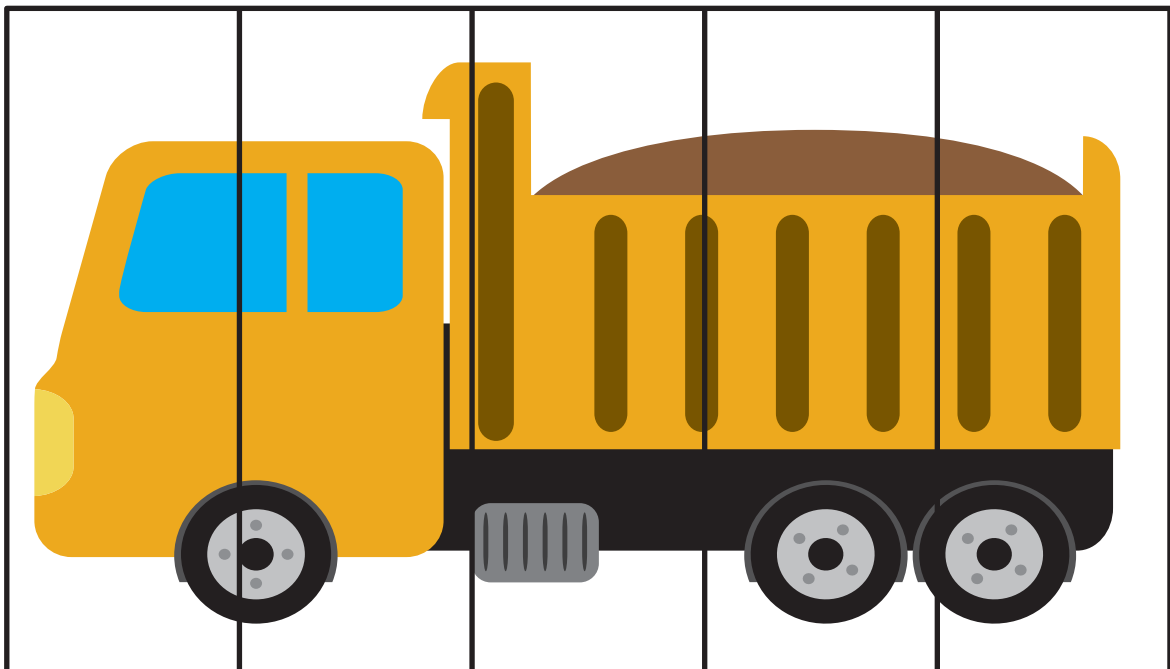
ことばの れんしゅう

のりもの

学習プリント無料ダウンロード
ちびむすドリル

- ① カードを —— 線で切りはなし、絵を組み合わせて完成させましょう。
- ② 文字が少し読めるようになったら、----- 線も切り離し、文字を並べて、言葉を作れるか挑戦してみましょう。

				
し よ シヨ	べ ベ	る ル	か カ	あ ー

				
だ ダ	ん ン	ぶ プ	か カ	あ ー

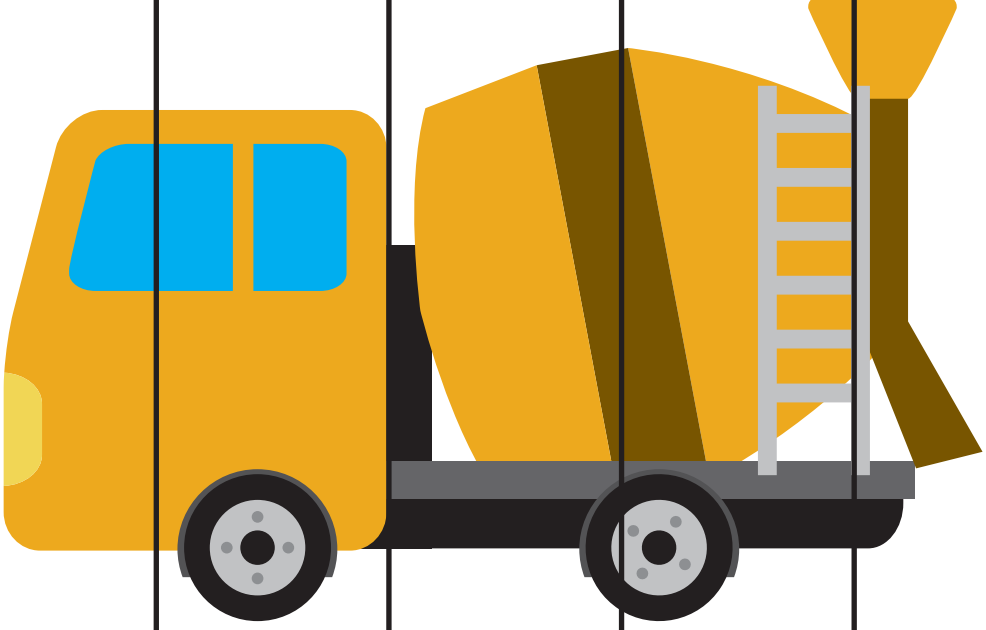
えあわせ・もじあわせ カード

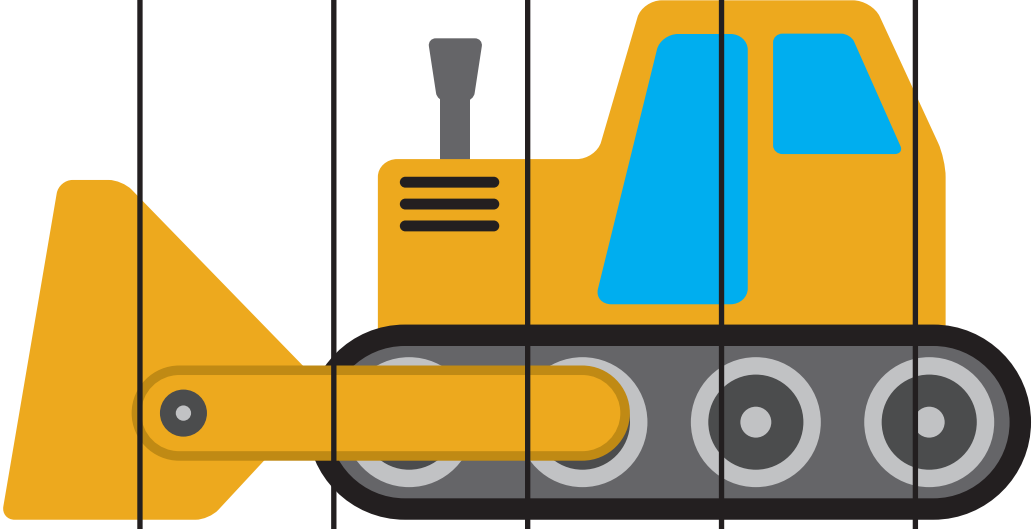
ことばの れんしゅう

のりもの

学習プリント無料ダウンロード
ちびむすドリル

- ① カードを —— 線で切りはなし、絵を組み合わせて完成させましょう。
- ② 文字が少し読めるようになったら、----- 線も切り離し、文字を並べて、言葉を作れるか挑戦してみましょう。

				
み ミ	き キ	さ サ	あ ー	しや しや

					
ぶ ブル	る ル	ど ド	お ー	ざ ザ	あ ー


えあわせ・もじあわせ カード


ことばのれんしゅう

のりもの

学習プリント無料ダウンロード
ちびむすドリル

- ① カードを —— 線で切りはなし、絵を組み合わせて完成させましょう。
- ② 文字が少し読めるようになったら、----- 線も切り離し、文字を並べて、言葉を作れるか挑戦してみましょう。

					
ば	きゅ	う	む	か	あ
バ	キュ	ー	ム	カ	ー

					
ご	み	しゅ	う	しゅ	う
ご	み	しゅ	う	しゅ	う


えあわせ・もじあわせ カード

ことばの れんしゅう

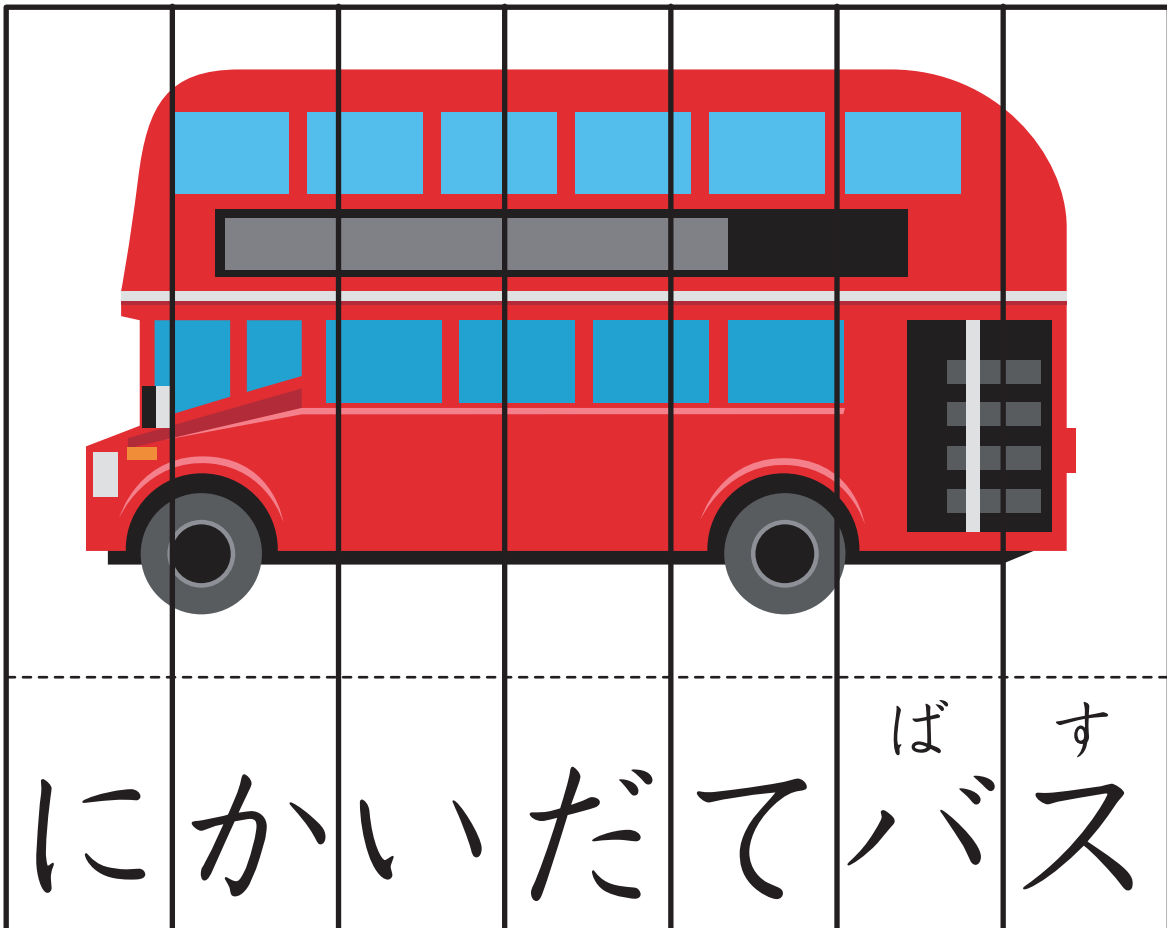
のりもの

学習プリント無料ダウンロード
ちびむすドリル

- ① カードを —— 線で切りはなし、絵を組み合わせて完成させましょう。
- ② 文字が少し読めるようになったら、----- 線も切り離し、文字を並べて、言葉を作れるか挑戦してみましょう。



しんかんせん



にかいだてバス

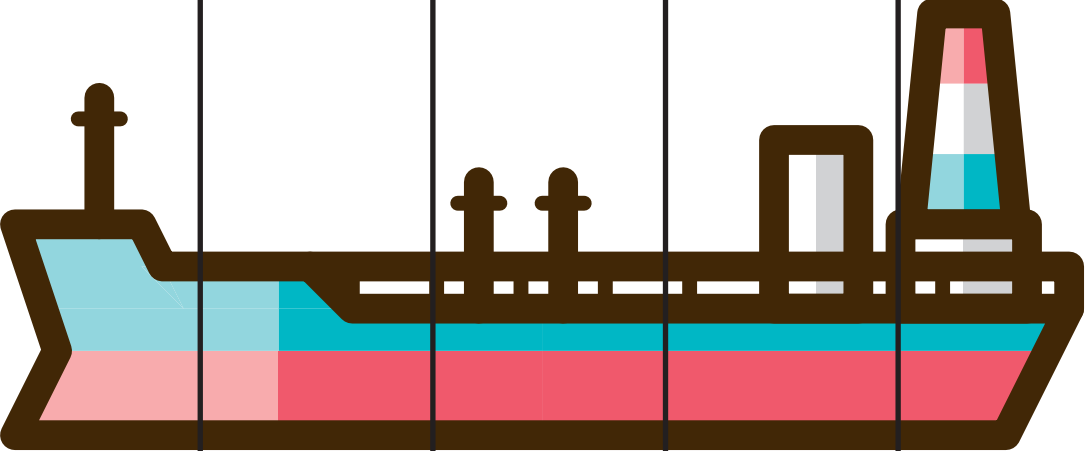
えあわせ・もじあわせ カード


ことばの れんしゅう

のりもの

学習プリント無料ダウンロード
ちびむすドリル

- ① カードを —— 線で切りはなし、絵を組み合わせて完成させましょう。
- ② 文字が少し読めるようになったら、----- 線も切り離し、文字を並べて、言葉を作れるか挑戦してみましょう。

				
か	も	つ	せ	ん

					
く	る	う	ず	せ	ん

えあわせ・もじあわせ カード


ことばの れんしゅう

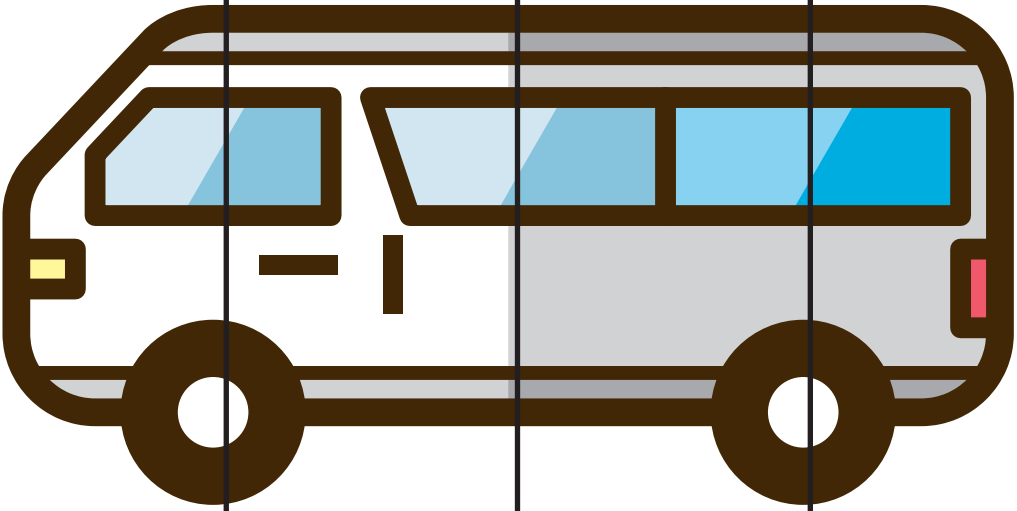
のりもの

学習プリント無料ダウンロード
ちびむすドリル

① カードを —— 線で切りはなし、絵を組み合わせて完成させましょう。

② 文字が少し読めるようになったら、----- 線も切り離し、文字を並べて、言葉を作れるか挑戦してみましょう。

		
じ	い	ぶ
ジ	ー	プ

			
わ	ご	ん	
ワ	ゴ	ン	しや

えあわせ・もじあわせ カード

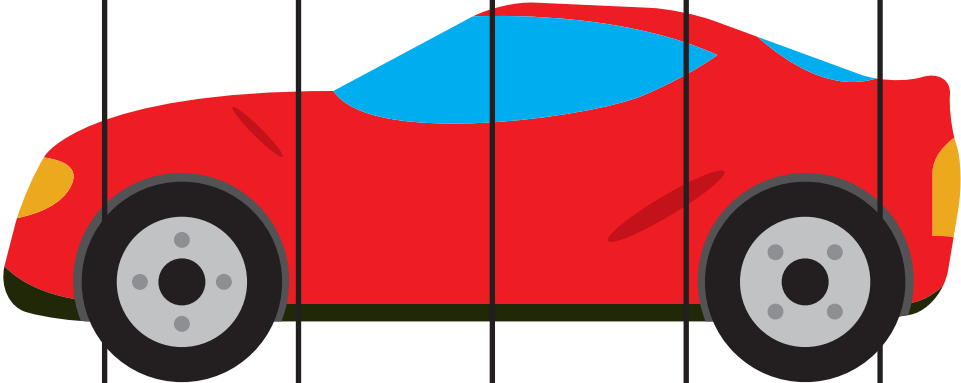
ことばの れんしゅう

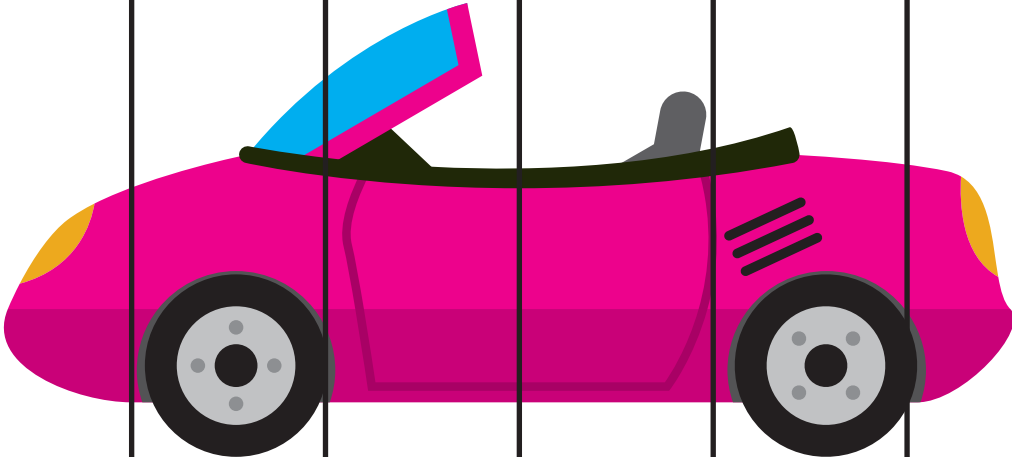
のりもの

学習プリント無料ダウンロード
ちびむすドリル

① カードを —— 線で切りはなし、絵を組み合わせて完成させましょう。

② 文字が少し読めるようになったら、----- 線も切り離し、文字を並べて、言葉を作れるか挑戦してみましょう。

					
す	ぽ	お	っ	か	あ
ス	ポ	ー	ツ	カ	ー

					
お	お	ぷ	ん	か	あ
オ	ー	プ	ン	カ	ー

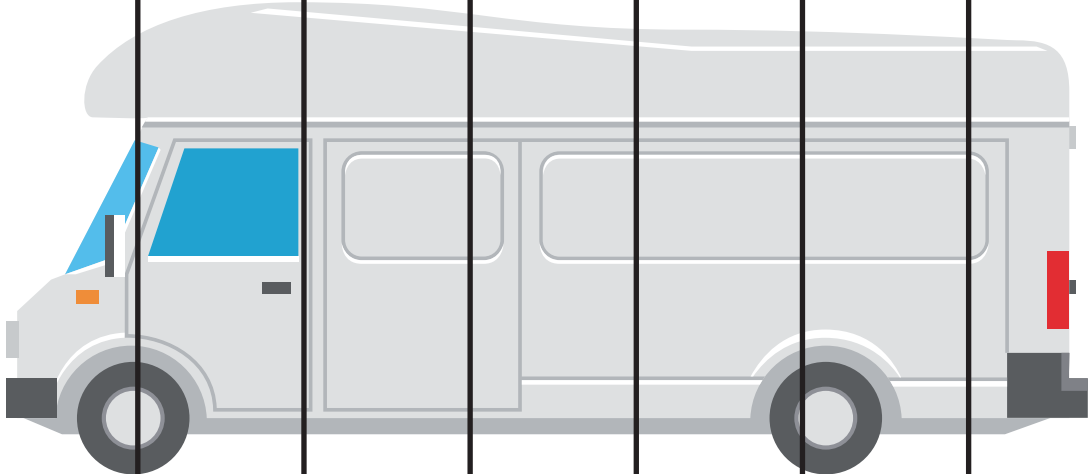
えあわせ・もじあわせ カード

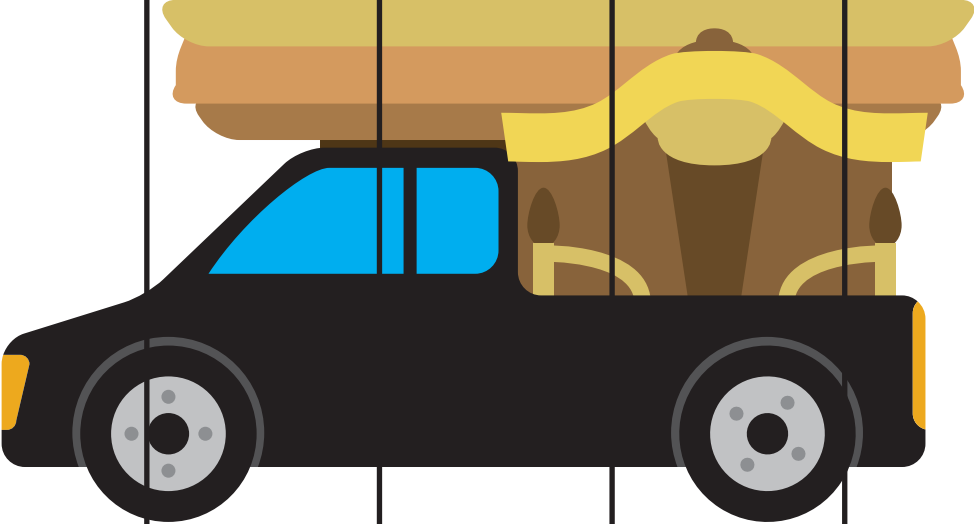
ことばの れんしゅう

のりもの

学習プリント無料ダウンロード
ちびむすドリル

- ① カードを —— 線で切りはなし、絵を組み合わせて完成させましょう。
- ② 文字が少し読めるようになったら、----- 線も切り離し、文字を並べて、言葉を作れるか挑戦してみましょう。

							
き	ゃ	ん	び	ん	ぐ	か	あ
キ	ャ	ン	ピ	ン	グ	カ	ー

						
れ	い	き	ゆ	う	し	や